



## ขั้นตอนการรับข้อมูลเพื่อเข้าร่วมประชุม

### How to participate

- เมื่อผู้ถือหุ้นได้รับการตรวจสอบยืนยันตัวตนจากบริษัทแล้ว ผู้ถือหุ้นจะได้รับอีเมลจาก E-Meeting Service ซึ่งจะจัดส่งโดย บริษัท โอเจ อินเตอร์เนชั่นแนล จำกัด ([e-agm@ojconsultinggroup.com](mailto:e-agm@ojconsultinggroup.com))  
Please submit the form and required document. Once your document is verified. You will receive an email from E-Meeting Service by OJ International Co., Ltd. ([e-agm@ojconsultinggroup.com](mailto:e-agm@ojconsultinggroup.com))
- ให้ผู้ถือหุ้น ตรวจสอบ ชื่อ นามสกุล และวัน เวลาที่ท่านสามารถกด Link เพื่อเข้าร่วมประชุม  
Please read an email and check that all information is yours. The link will be valid as the date mention in an email. (You cannot log in before the date / time mentioned in an email.)
- เมื่อถึง วันและเวลาที่กำหนด ให้กดที่ “กดที่ Link นี้” เพื่อเปิด Web Browser ระบบจะให้กรอก เลขที่บัญชีผู้ถือหุ้น และหมายเลขอ้างอิง (เลขที่บัตรประชาชนของผู้ถือหุ้น) และกดปุ่ม “ลงทะเบียนเข้าร่วมประชุม”  
On the valid date, please click at the link in an email. The web browser will be opened. Please fill shareholder account number (10 digits) and Identification Number (Thai ID Card No.) or Passport Number. Then check at term and condition. Finally, click Register.

#### E-AGM: ระบบประชุมผู้ถือหุ้นและลงคะแนนผ่านสื่ออิเล็กทรอนิกส์

บริษัท เอบีซีดี จำกัด (มหาชน)  
(ABCD PUBLIC COMPANY LIMITED)  
การประชุมสามัญผู้ถือหุ้นประจำปี 25XX  
(Annual General Meeting of Shareholder in Year 20XX)  
วันจันทร์ที่ 00 เมษายน 25XX เวลา 14:00 น.  
(Monday, April 00, 20XX at 2.00 p.m.)

กรุณาระบุข้อมูลเพื่อลงทะเบียนเข้าร่วมประชุม  
(Please provide information for meeting registration)

เลขที่บัญชีผู้ถือหุ้น  
(Shareholder Account Number)

เลขที่บัตรประชาชน  
(Identification Number/Passport Number)

ผู้ถือหุ้นได้อ่านและตกลงผูกพันตามข้อตกลงและเงื่อนไขในการเข้าร่วมประชุมผ่านสื่ออิเล็กทรอนิกส์ รวมถึงให้ความยินยอมเกี่ยวกับข้อมูลส่วนบุคคล แล้ว  
(Shareholder has read and accepted the term and condition about attendance of shareholder meetings through E-Meeting and has given consent to use personal information)

ลงทะเบียนเข้าร่วมประชุม

(Register)



*Glory Forever*

4. กดปุ่ม “ยืนยันเข้าร่วมประชุม”

Review your information (Name and No. of shares) then click at “Confirm to attend the meeting”

**E-AGM: ระบบประชุมผู้ถือหุ้นและลงคะแนนผ่านสื่ออิเล็กทรอนิกส์**

บริษัท เอบีซีดี จำกัด (มหาชน)  
(ABCD PUBLIC COMPANY LIMITED)

การประชุมสามัญผู้ถือหุ้นประจำปี 25XX  
(Annual General Meeting of Shareholder in Year 20XX)

วันจันทร์ที่ 00 เมษายน 25XX เวลา 14:00 น.  
(Monday, April 00, 20XX at 2.00 p.m.)

**ยินดีต้อนรับ นาย โอเจ มีหันเยอะ**  
(Welcome นาย โอเจ มีหันเยอะ )

**ถือหุ้นจำนวน 300,000,000 หุ้น**  
(No. of shares: 300,000,000 shares)

**ยืนยันเข้าร่วมประชุม**

(Confirm to attend the meeting)

5. เมื่อยืนยันเข้าร่วมประชุมแล้ว จะมีปุ่มให้เลือก 2 ปุ่มคือ E-Meeting และ E-Voting (ตามรูปด้านล่าง)

Once you successfully log in, there are 2 main buttons. E-Meeting (blue) and E-Voting (green) as below.

**E-AGM: ระบบประชุมผู้ถือหุ้นและลงคะแนนผ่านสื่ออิเล็กทรอนิกส์**

บริษัท เอบีซีดี จำกัด (มหาชน)  
(ABCD PUBLIC COMPANY LIMITED)

การประชุมสามัญผู้ถือหุ้นประจำปี 25XX  
(Annual General Meeting of Shareholder in Year 20XX)

วันจันทร์ที่ 00 เมษายน 25XX เวลา 14:00 น.  
(Monday, April 00, 20XX at 2.00 p.m.)

**ยินดีต้อนรับ นาย โอเจ มีหันเยอะ**  
(Welcome นาย โอเจ มีหันเยอะ )

**ถือหุ้นจำนวน 300,000,000 หุ้น**  
(No. of shares: 300,000,000 shares)

**E-Meeting**

**E-Voting**

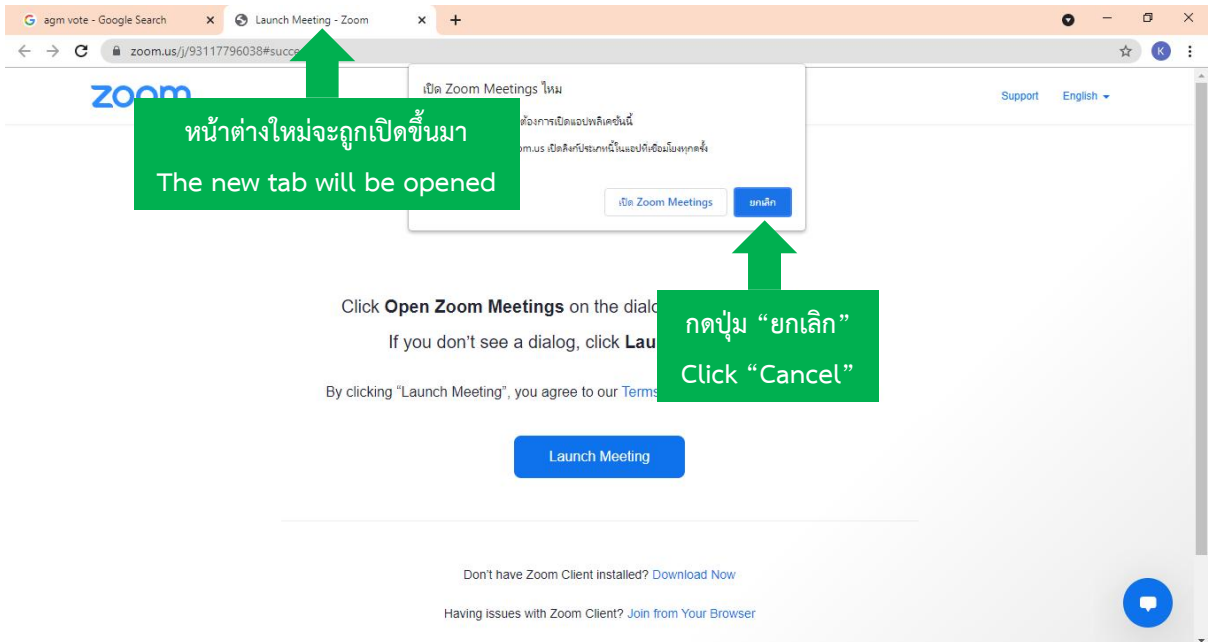
6. กดปุ่ม “E-Meeting” เพื่อเข้าชมระบบภาพและเสียงสดจากที่ประชุม  
Click at “E-Meeting” in order participate Live Meeting by Zoom.
7. กดปุ่ม “E-Voting” เพื่อลงคะแนนในแต่ละวาระการประชุม  
Click at “E-Voting” to cast your vote.



Glory Forever

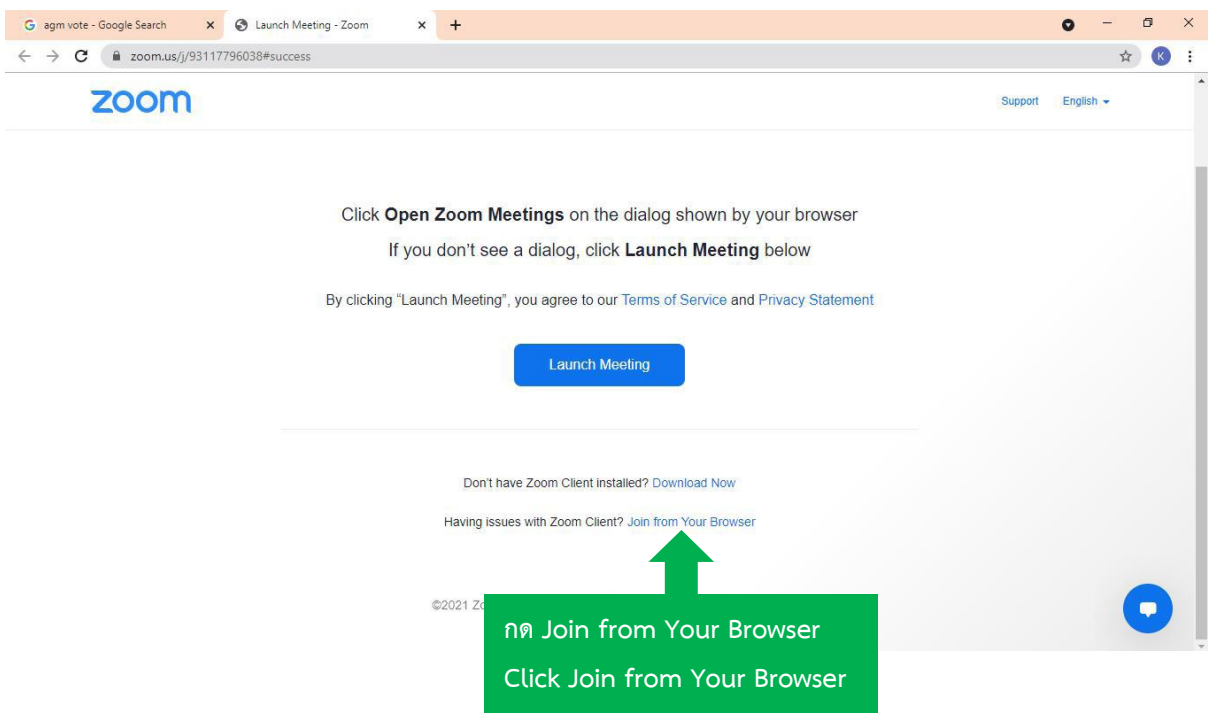
## การใช้งาน E-Meeting Instruction : E-Meeting

1. เมื่อผู้เข้าร่วมประชุมกดปุ่ม “E-Meeting” กรณีที่ใช้ใน Laptop จะมีการเปิดหน้าต่างใหม่ขึ้นมาตามรูป ให้กดปุ่ม “ยกเลิก”  
Once you click at “E-Meeting”. If you are in Desktop or Laptop, the new tab will be opened as below



2. กด Join from Your Browser

If you have Zoom Meeting software, you can use. Or you can click at Cancel then click at “click here” as below





*Glory Forever*

3. จะปรากฏหน้าจอเพื่อให้ใส่ชื่อผู้ถือหุ้น โดยกรณีผู้ถือหุ้นเป็นบุคคลธรรมดา ให้กรอกชื่อ นามสกุลของเจ้าของหุ้น กรณีผู้ถือหุ้นเป็นนิติบุคคล ให้กรอกชื่อนิติบุคคล

Please type shareholder's first and last name in below text box.

Zoom meeting on web - Zoom

zoom.us/join/98145266527

JOIN A MEETING HOST A MEETING SIGN IN SIGN UP, IT'S FREE

### Join Meeting

Your Name

Remember my name for future meetings

By clicking "Join", you agree to our [Terms of Service](#) and [Privacy Statement](#)

Join

The audio and video preferences you select here will be used for future meetings. [Got it](#)

Unmute Start Video

© 2021 Zoom Video Communications, Inc. All rights reserved. [Privacy & Legal Policies](#) | [Support](#) | [English](#)

4. เมื่อกรอกชื่อแล้วให้กด “Join”

Click “Join” as below.

Zoom meeting on web - Zoom

zoom.us/join/98145266527

JOIN A MEETING HOST A MEETING SIGN IN SIGN UP, IT'S FREE

### Join Meeting

Your Name

Remember my name for future meetings

By clicking "Join", you agree to our [Terms of Service](#) and [Privacy Statement](#)

Join

The audio and video preferences you select here will be used for future meetings. [Got it](#)

Unmute Start Video

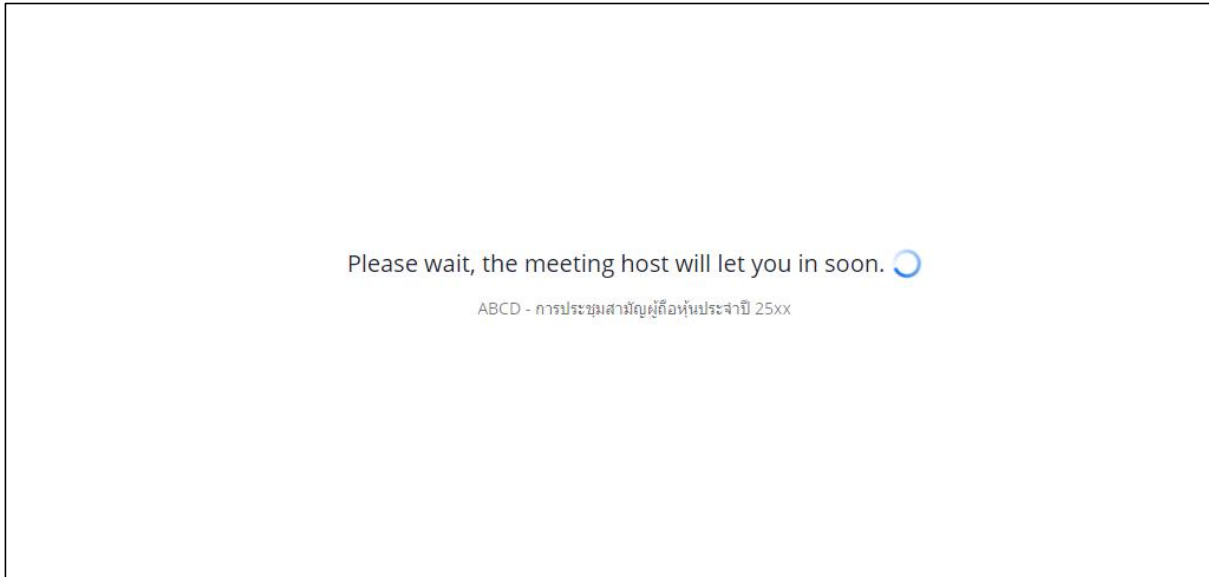
© 2021 Zoom Video Communications, Inc. All rights reserved. [Privacy & Legal Policies](#) | [Support](#) | [English](#)



*Glory Forever*

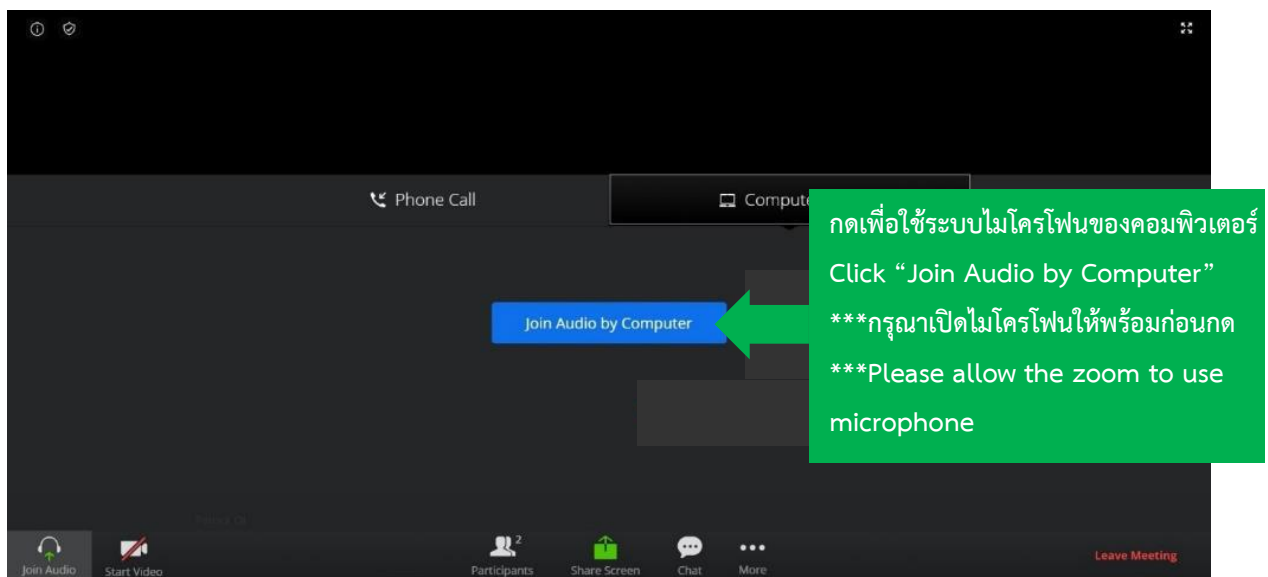
5. จะมีข้อความ “Please wait, the meeting host will let you in soon.” ให้ผู้เข้าร่วมประชุม รอผู้ดำเนินการประชุมตรวจสอบข้อมูล และยอมรับเข้าห้องประชุม

Then “Please wait, the meeting host will let you in soon.” Message will be displayed. Please wait until the host verify all information and let you in the meeting.



6. เมื่อได้รับการตรวจสอบแล้วจึงสามารถเข้าร่วม E-Meeting เพื่อรับชมภาพและเสียงได้ เมื่อเข้าห้องประชุมแล้ว จะต้องเปิดไมโครโฟนของเครื่องคอมพิวเตอร์ตนเองก่อน และจึงกด “Join Audio by Computer”

Once you are in the E-Meeting, please click at Join with Computer Audio to hear Live as picture below. (If you would like to speak, please don't forget to allow the zoom to use microphone)

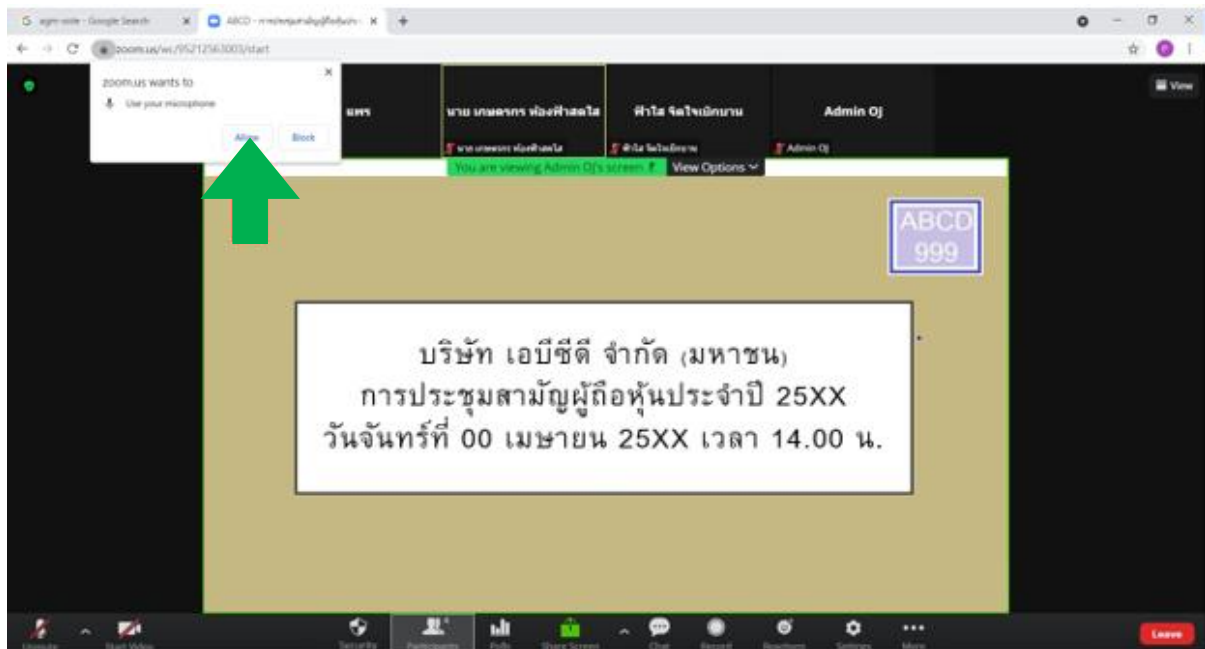




*Glory Forever*

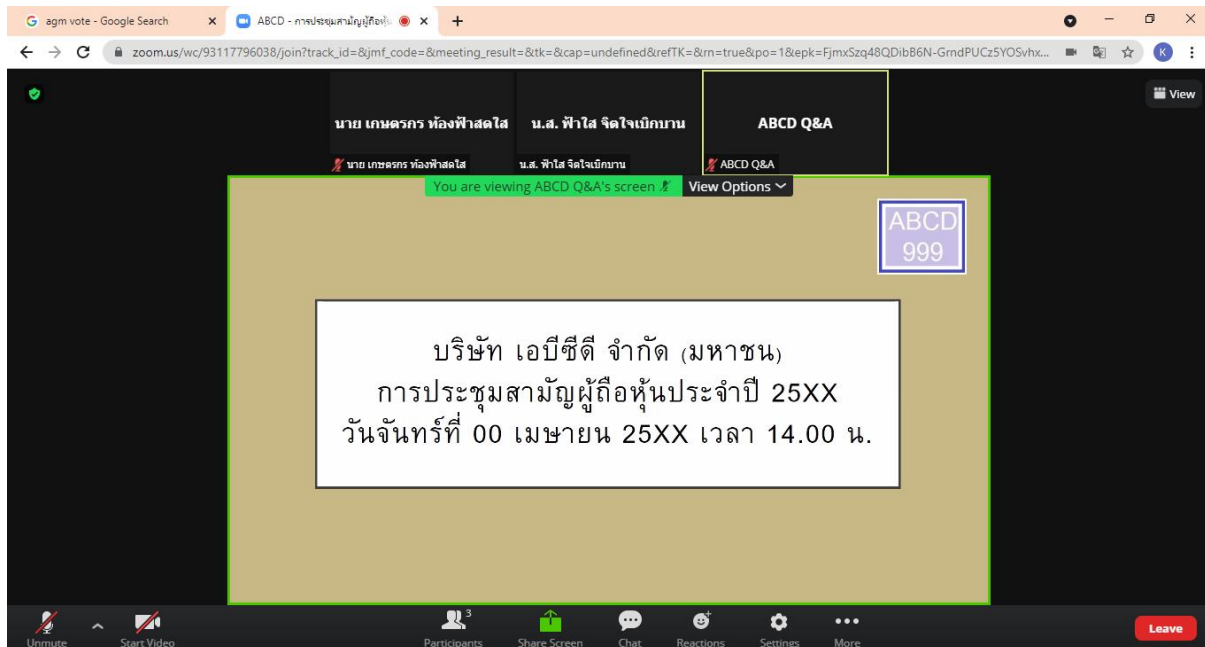
7. กด “Allow” เพื่อให้เข้าถึงไมโครโฟน

Click “Allow”



8. เมื่อเข้าสู่ E-Meeting สมบูรณ์จะได้หน้าจอตามรูปด้านล่าง

Once you successfully join the E-Meeting. You will see all menu as below.





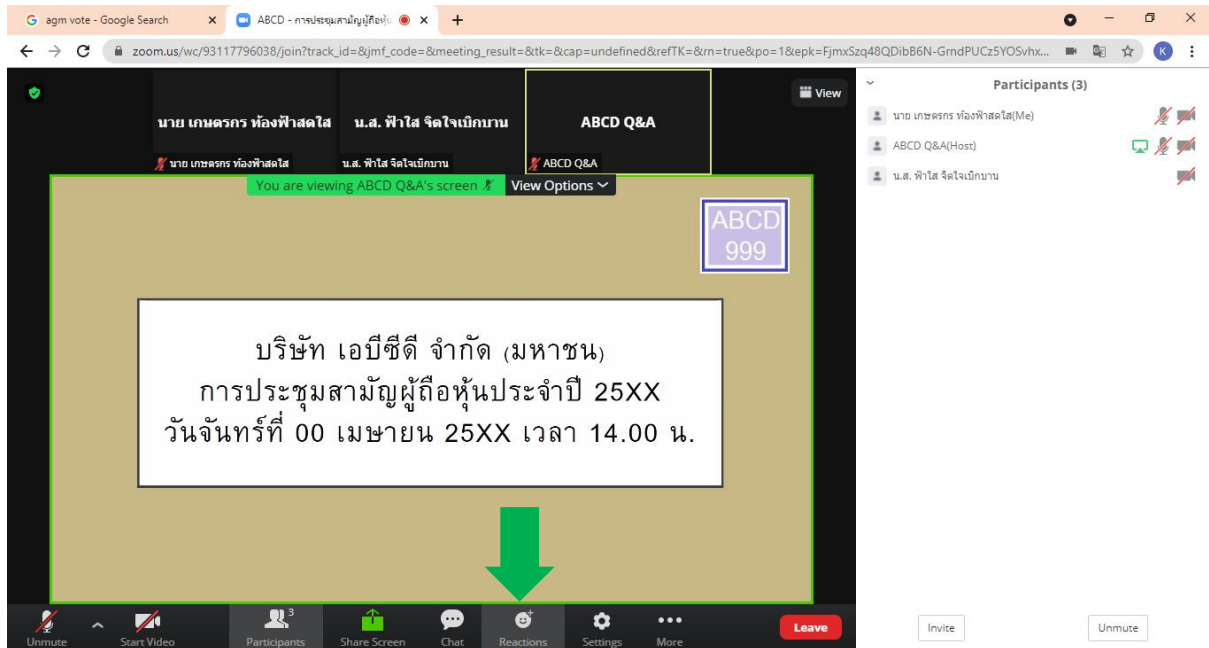


Glory Forever

## การยกมือสามารถทำได้ เมื่อผู้ดำเนินการประชุมเปิดโอกาสให้สอบถาม ดังนี้ How to ask question by speak through microphone

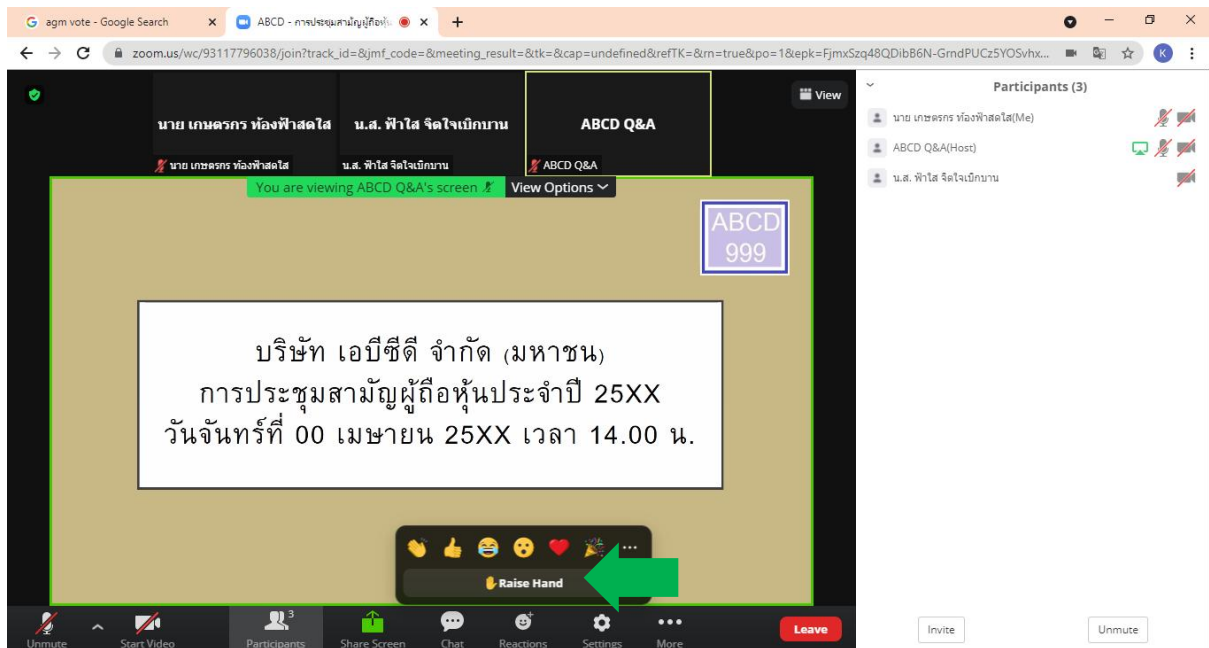
1. กดไปที่ปุ่ม “Reaction” ตามรูปด้านล่าง

Click at “Reaction” as below



2. กดปุ่ม “Raise Hand” จะมีสัญลักษณ์รูปมือปรากฏข้างชื่อของผู้เข้าร่วมประชุม

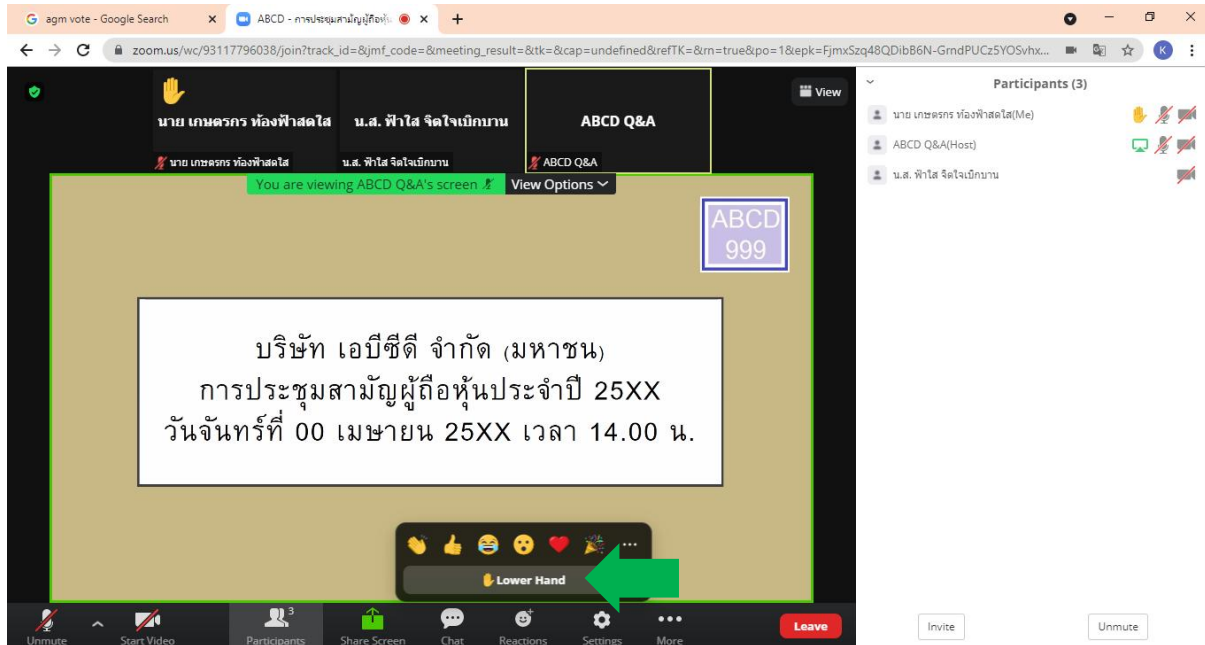
Click “Raise Hand” and the sign will be displayed beside your name as below





*Glory Forever*

- เมื่อสอบถามเสร็จเรียบร้อย ให้กดปุ่ม “Lower Hand” เพื่อเป็นการเอามือลง  
Host will allow you to unmute your microphone to ask your question. Please click unmute. Once you finish, please click “Lower Hand”







Glory Forever

กรณีที่ผู้ถือหุ้นต้องการสอบถามผ่านระบบแชท สามารถทำได้ดังนี้

## How to ask question by Chat

1. คลิกที่ปุ่ม “Chat” ตามรูปด้านล่าง

Click at “Chat” as below

The screenshot shows a Zoom meeting in progress. The main content area displays a Q&A session for 'ABC D Q&A'. The text on the screen reads: 'บริษัท เอบีซีดี จำกัด (มหาชน) การประชุมสามัญผู้ถือหุ้นประจำปี 25XX วันจันทร์ที่ 00 เมษายน 25XX เวลา 14.00 น.' A green arrow points to the 'Chat' button in the bottom toolbar. The right sidebar shows the 'Participants' list with three participants: 'นาย เกษตรกร ทองฟ้าสดใส', 'ABC D Q&A (Host)', and 'น.ส. พิภาส จิตใจเบิกบาน'. Below the participants list is the 'Chat' window, which is currently empty. The bottom toolbar includes buttons for 'Unmute', 'Start Video', 'Participants', 'Share Screen', 'Chat', 'Reactions', 'Settings', 'More', and 'Leave'.

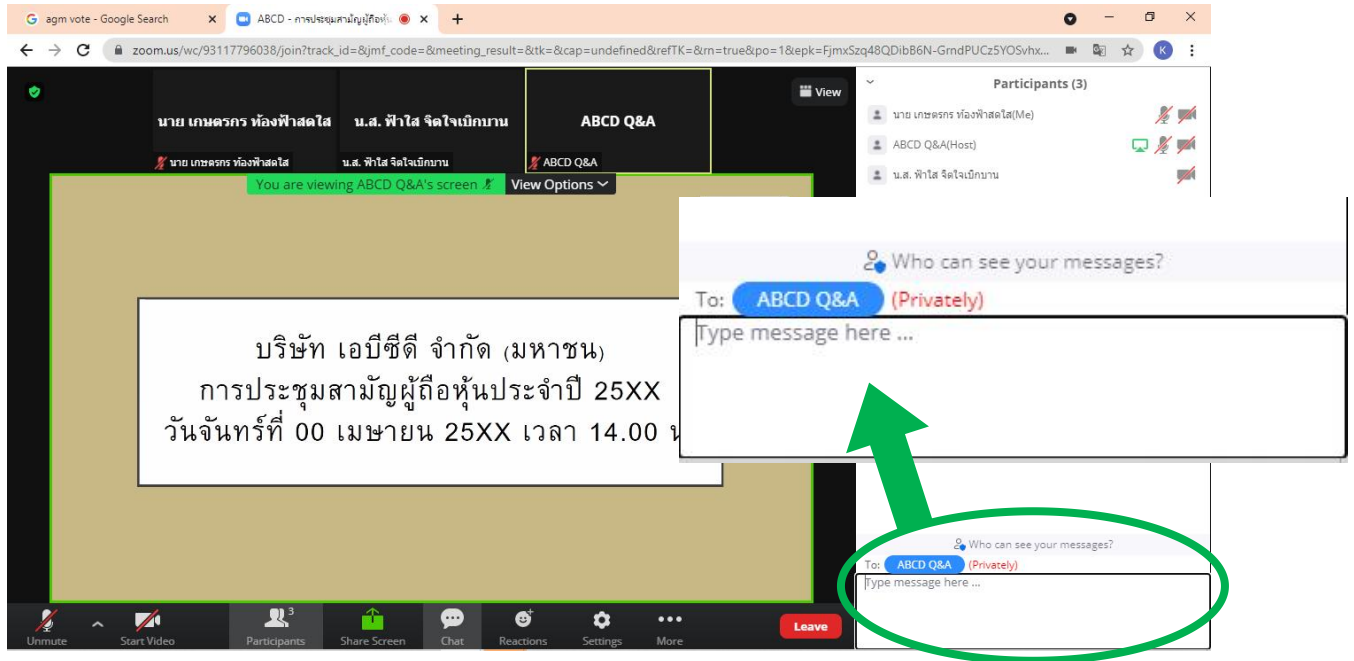


*Glory Forever*

2. เมื่อกดปุ่ม Chat แล้ว จะมีเครื่องหมายขึ้นตามรูป ในการพิมพ์ข้อความทาง Chat ให้ท่านเลือกผู้รับโดยส่งคำถามไปที่ ABCD Q&A (ชื่องาน Q&A) เท่านั้น

กรณีที่ท่านไม่ได้เลือกตามที่แจ้ง คำถามของท่านจะส่งมาไม่ถึงทางบริษัท ให้ผู้เข้าร่วมประชุมพิมพ์ข้อความ ตรงพื้นที่ตามรูป ด้านล่าง และเมื่อพิมพ์เสร็จให้กด Enter เพื่อส่งข้อความ

The text box will displayed as below. To type a message by Chat, you have to select a recipient to send ABCD Q&A question only. If you do not select, your question will not be sent to the company. You can type your question and press Enter to send your question to ABCD Q&A





Glory Forever

## การใช้ E-Voting

### How to cast your vote by E-Voting

1. ผู้เข้าร่วมประชุม สามารถเลือกการลงคะแนน “เห็นด้วย”, “ไม่เห็นด้วย” และ “งดออกเสียง” (ตามรูปด้านล่าง) สำหรับวาระแจ้งเพื่อทราบ ผู้เข้าร่วมประชุมจะไม่สามารถลงคะแนนได้  
When you would like to cast your vote, please go to main tab (in Chrome) then click at “E-Voting”. There are 3 options to vote in each agenda (Approve, Disapprove and Abstain)

#### วาระที่ 1: พิจารณารับรองรายงานการประชุมสามัญผู้ถือหุ้น ประจำปี 25XX

เห็นด้วย    ไม่เห็นด้วย    งดออกเสียง  
(Approve)    (Disapprove)    (Abstain)

#### วาระที่ 2: พิจารณารับทราบรายงานประจำปีของคณะกรรมการบริษัท เกี่ยวกับ กิจกรรมของบริษัท

แจ้งเพื่อทราบ

#### วาระที่ 3: พิจารณาอนุมัติงบการเงินประจำปี 25XX สิ้นสุด วันที่ XX ธันวาคม 25XX

เห็นด้วย    ไม่เห็นด้วย    งดออกเสียง  
(Approve)    (Disapprove)    (Abstain)

2. เมื่อกดเลือกการลงคะแนนแล้ว ระบบจะมี Pop Up สอบถามอีกครั้งหนึ่งว่า ยืนยันการลงคะแนนหรือไม่ ให้กดตกลงเพื่อเป็นการยืนยันการลงคะแนน กรณีที่ผู้เข้าร่วมประชุม ต้องการเปลี่ยนการลงคะแนนสามารถทำได้ ด้วยการกดเลือกคะแนนใหม่อีกครั้ง  
Once you cast your vote, there is a pop up for you to make a confirmation. If you would like to change your vote, you can do by do the same. However, you cannot change or vote if the agenda is closed.
3. เมื่อท่านลงคะแนนเสร็จเรียบร้อยแล้ว ขอให้ท่านกลับมายังหน้าต่าง E-Meeting (Zoom) เพื่อรับชมภาพและเสียงของการประชุมต่อ โดยเจ้าหน้าที่จะทำการรวบรวมคะแนนทั้งหมดจากในระบบลงคะแนน  
Once you finish your vote, please switch back to the E-Meeting Tab (Zoom) to resume your meeting.

\*\*\* กรณีที่วาระได้ถูกปิดวาระไปแล้ว ผู้เข้าร่วมประชุมจะไม่สามารถลงคะแนนหรือเปลี่ยนคะแนนได้ \*\*\*

\*\*\* In the event that the agenda has already been closed, the attendees will not be able to vote or change votes. \*\*\*