

၈ တန်း၊ ၉ တန်း၊ တက္ကသိုလ်ဝင်တန်း၊ ကောလိပ်နှင့်
တက္ကသိုလ်ကျောင်းသား/ကျောင်းသူများသာမက
အင်္ဂလိပ်စာနှင့် အင်္ဂလိပ်စကားကို အခြေခံမှစ၍ အဆင့်မြင့်အထိ
စနစ်တကျ လိုရင်းတိုရှင်း လေ့လာလိုသူများအတွက်

Essential English Grammar

အနှစ်ချုပ်အင်္ဂလိပ်သဒ္ဒါ

စိုးမြိုင်

လေ့ကျင့်ခန်းများနှင့် အဖြေများ အပြည့်အစုံ ပါရှိသည်။

Essential English Grammar

အနှစ်ချုပ်အင်္ဂလိပ်သဒ္ဒါ စိုးမြင်

- အင်္ဂလိပ်သဒ္ဒါ သင်ရိုးတစ်ခုလုံးကို အခြေခံမှစ၍ အမြင့်ဆုံးအဆင့်အထိ ပြည့်ပြည့်စုံစုံ ပီပီပြင်ပြင် ဂဃနဏ ခေတ်အမီဆုံး ရှင်းလင်းပို့ချတင်ပြထားသဖြင့် ဆရာ မပါဘဲ လေ့လာတတ်မြောက်နိုင်ပါသည်။
- အခန်းတစ်ခန်းပြီးတိုင်း လေ့ကျင့်ခန်းများ ပူးတွဲပါရှိသည့်အပြင် စာအုပ်အဆုံး၌ အဖြေများကို ဖော်ပြထား၍ လေ့လာသူများသည် လေ့ကျင့်ခန်းများကို ပြုလုပ်ပြီးနောက် မှန်၊ မမှန် အဖြေများနှင့် တိုက်ကြည့်နိုင်ပါသည်။
- ဤစာအုပ်သည် သဒ္ဒါစာအုပ်ပင် ဖြစ်လင့်ကစား နမူနာဝါကျများနှင့် လေ့ကျင့်ခန်းများကို အင်္ဂလိပ်စကားပြောဟန်ဖြင့် တင်ပြထားသောကြောင့် သင့်အား အင်္ဂလိပ်စာကိုသာမက အင်္ဂလိပ်စကားပြောကိုပါ စနစ်တကျ နည်းမှန်လမ်းမှန် တတ်ကျွမ်းလာစေမည်။



အနှစ်ချုပ်အင်္ဂလိပ်သဒ္ဒါ စိုးမြိုင်

စာမျက်နှာ ၁၇၀ မျက်နှာ၊ ၁၈.၅ ဝင်စီ x ၂၅.၅ ဝင်စီ

ထုတ်ဝေသူ - ဦးစန်းဦး စိတ်ကူးချိုချိုစာပေ(၀၀၅၃၈)၊ ကျ. ၁၆၄လမ်း၊ တာမွေ၊ ရန်ကင်း

ပုံနှိပ်သူ - ဒေါ်ဝင်းမာ၊ စိတ်ကူးချိုချိုပုံနှိပ်တိုက်(၀၀၄၁၂)၊ ၁၁၇၉၊ မစိုးရိမ်လမ်း၊ ရန်ကင်း

၂၀၁၈၊ အောက်တိုဘာလ၊ ပဉ္စမအကြိမ်၊ အုပ်စု ၅၀၀၊

၂၀၀၈ ဆုစာပေ၏ စတုတ္ထအကြိမ်

ရောင်းစုး ၂၀၀၀ ကျပ်

စိတ်ကူးချိုချိုစာအုပ်



အနှစ်ချုပ်အင်္ဂလိပ်သဒ္ဒါ
ESSENTIAL
ENGLISH
GRAMMAR
စိုးမြိုင်

ဖြည့်စွက်၊ တိုးချဲ့၊ တည်းဖြတ်ထားသောမူ

မေတ္တာစိမ်း၊ ၂၀၁၈

**ဆရာကြီး ဦးစိုးမြိုင်၏
အင်္ဂလိပ်စာလေ့လာသင်ယူရေး စာအုပ်ကောင်းများ**

- ၁။ အမြဲတေအင်္ဂလိပ်အိဒီယမ်များ
- ၂။ ကိုယ်ပိုင်ပြောအင်္ဂလိပ်စကား
- ၃။ အင်္ဂလိပ်စကားပြောနည်း - ၉၀၀ (CD ပါ)
- ၄။ အနှစ်ချုပ်အင်္ဂလိပ်သဒ္ဒါ
- ၅။ လက်တွေ့အင်္ဂလိပ်သဒ္ဒါ
- ၆။ မိသားစုအယ်ဘန် U.S.A (ပေါင်းချုပ်)
- ၇။ မရှိမဖြစ် အင်္ဂလိပ်အတွေးအကွဲများ A
- ၈။ မရှိမဖြစ် အင်္ဂလိပ်အတွေးအကွဲများ B
- ၉။ မရှိမဖြစ် အင်္ဂလိပ်အတွေးအကွဲများ C
- ၁၀။ ဝိဘတ်နှင့်တွဲသော အင်္ဂလိပ်စာအသုံးအနှုန်းများ
- ၁၁။ အမေရိကန်အိဒီယမ်
- ၁၂။ ပုပ္ပါးမှာတစ်ခါကြိုတယ်
(မြန်မာမှ အင်္ဂလိပ်ဘာသာပြန်လေ့လာချက်)

စိတ်ကူးချိုချိုစာအုပ်တိုက်မှ ဆက်တိုက် ပြန်လည်ထွက်ရှိလာပါမည်။

CONTENTS

မာတိကာ

သင်ခန်းစာ	အကြောင်းအရာ	စာမျက်နှာ
၁။	GRAMMAR သဒ္ဒါ	၁၁
၂။	LETTER OR ALPHABET အက္ခရာ	၁၁
၃။	EIGHT PARTS OF SPEECH ဝါစင်ရှစ်မျိုး သို့မဟုတ် စကားလုံးရှစ်မျိုး	၁၁
၄။	THE NOUN နာမ်	၁၁
	KINDS OF NOUN နာမ်အမျိုးအစားများ	၁၁
	GENDER OF NOUN နာမ်အထီးအမ ခွဲခြားခြင်း	၁၄
	THE PRONOUN နာမ်စား	၁၅
	FIVE DIFFERENT FORMS OF PRONOUNS	၁၆
	အသွင်ကွဲ နာမ်စားသဏ္ဍာန် (၅)မျိုး	
	ADJECTIVE နာမဝိသေသန	၁၆
	KINDS OF ADJECTIVE နာမဝိသေသနအမျိုးအစားများ	၁၇
	DEGREE OF ADJECTIVE နာမဝိသေသန (အဆင့်)	၁၇
	THE VERBS ကြိယာများ	၁၈
	VERBS FORMS ကြိယာသဏ္ဍာန်	၁၈
	THE ADVERB ကြိယာဝိသေသန	၁၈
	THE PREPOSITION ဝိဘတ်	၁၉
	THE CONJUNCTION ဆက်သွယ်ပေးသည့်စကား	၁၉
	THE EXCLAMATION OR INTERJECTION	၂၀
	အာမေဋိတ်စကား သို့မဟုတ် တအံ့တဩပြောသည့်စကား	
၅။	SUBJECT အကြောင်းအရာ	၂၀
	MAIN VERB အဓိကကြိယာ	၂၁
	TRANSITIVE VERB ကံလိုသောကြိယာ	

CONTENTS

မာတိကာ

သင်ခန်းစာ	အကြောင်းအရာ	စာမျက်နှာ
	OBJECT ကံပုဒ်	၂၂
	POSSESSIVE CASE ပိုင်ဆိုင်မှုသဏ္ဍာန်	၂၃
၃။	SENTENCE, CLAUSE, PHRASE	၂၄
	ဝါကျ၊ ကလောင်၊ ဖရေစ်	
	SENTENCE ဝါကျ	၂၄
	CLAUSE ကလောင်စကားစု	၂၅
	PHRASE ဖရေစ်စကားစု	၂၅
	PHRASING ရုပ်ထွက်ခြင်း	၂၇
	THE PUNCTUATIONS ပုဒ်ဖြတ်၊ ပုဒ်ရပ်	၂၇
၄။	KIND OF SENTENCES	၂၈
	ဝါကျအမျိုးအစားများ	
	PERSONAL PRONOUNS ပုဂ္ဂလနာမ်စားများ	၂၈
	ဝါကျ(၄)ကြောင်းကို PERSON များဖြင့် တည်ဆောက်ခြင်း	၂၉
	FIRST PERSON ပထမလူ (အနည်း/အများ)	၃၀
	SECOND PERSON ဒုတိယလူ (အနည်း/အများ)	၃၀
	THIRD PERSON တတိယလူ (အနည်း/အများ)	၃၁
၅။	ARTICLES နာမ်ညွှန်းစကားလုံးများ	၃၃
	A, AN, THE	၃၃
	A ရဲ့ အသုံးအနှုန်း	၃၃
	AN ရဲ့ အသုံးအနှုန်း	၃၃
	THE ရဲ့ အသုံးအနှုန်း	၃၃
	ARTICLES OR DETERMINERS	၃၄
၆။	အလွတ်ကျက်မှတ်ရန်စကားလုံးများ	၃၆

CONTENTS

မာတိကာ

သင်ခန်းစာ	အကြောင်းအရာ	စာမျက်နှာ
၇။	NOUN OR PRONOUN + BE + NOUN ရေးနည်း SIMPLE PRESENT TENSE ရိုးရိုးပစ္စုပ္ပန်ကာလဖြင့် ရေးသားခြင်း	၃၇
၈။	SIMPLE PAST TENSE ရိုးရိုးအတိတ်ကာလဖြင့်ရေးသားခြင်း	၄၂
၉။	SIMPLE FUTURE TENSE ရိုးရိုးအနာဂတ်ကာလဖြင့်ရေးသားခြင်း	၄၆
၁၀။	NOUN OR PRONOUN + BE + PLACE ရေးနည်း နေရာပြစကားလုံး/စကားစုများ SIMPLE PRESENT TENSE ရိုးရိုးပစ္စုပ္ပန်ကာလဖြင့်ရေးသားခြင်း	၅၈
၁၁။	SIMPLE PAST TENSE ရိုးရိုးအတိတ်ကာလဖြင့်ရေးသားခြင်း	၆၂
၁၂။	SIMPLE FUTURE TENSE ရိုးရိုးအနာဂတ်ကာလဖြင့်ရေးသားခြင်း	၆၃
၁၃။	NOUN (OR PRONOUN)+BE+ADJECTIVE ရေးနည်း အလွတ်ကျက်ရန် နာမဝိသေသနများ SIMPLE PRESENT TENSE ရိုးရိုးပစ္စုပ္ပန်ကာလဖြင့်ရေးသားခြင်း	၆၆
၁၄။	SIMPLE PAST TENSE ရိုးရိုးအတိတ်ကာလဖြင့် ရေးသားခြင်း	၆၈
၁၅။	SIMPLE FUTURE TENSE ရိုးရိုးအနာဂတ်ကာလဖြင့် ရေးသားခြင်း	၇၁

CONTENTS

မာတိကာ

သင်ခန်းစာ	အကြောင်းအရာ	စာမျက်နှာ
၁၆။	NOUN (OR PRONOUN)+BE+PRESENT PARTICIPLE ရေးနည်း PRESENT CONTINUOUS TENSE ပစ္စုပ္ပန်ဆက်လက်ကာလဖြင့် ရေးသားခြင်း	၇၆ ၇၆
၁၇။	PAST CONTINUOUS TENSE အတိတ်ဆက်လက်ကာလဖြင့် ရေးသားခြင်း	၇၈
၁၈။	FUTURE CONTINUOUS TENSE အနာဂတ်ဆက်လက်ကာလဖြင့်ရေးသားခြင်း	၈၀
၁၉။	NOUN (OR PRONOUN)+BE+PAST PARTICIPLE ရေးနည်း PASSIVE VOICE SUBJECT က ခံရကြောင်းဖော်ပြသော ဝါကျများ	၈၂
	SIMPLE PRESENT TENSE ရိုးရိုးပစ္စုပ္ပန်ကာလဖြင့်ရေးသားခြင်း	၈၂
၂၀။	SIMPLE PAST TENSE ရိုးရိုးအတိတ်ကာလဖြင့် ရေးသားခြင်း	၈၄
၂၁။	SIMPLE FUTURE TENSE ရိုးရိုးအနာဂတ်ကာလဖြင့် ရေးသားခြင်း	၈၆
၂၂။	VERB TO DO (ACTION VERBS) ပြုမူလှုပ်ရှားမှုများကိုဖော်ပြသော ကြိယာများ	၈၈
	VERB AND THEIR MEANINGS ကြိယာများနှင့် အဓိပ္ပာယ်များ	၉၁
	VERB FORMS ကြိယာသဏ္ဍာန်များ SIMPLE PRESENT TENSE ရိုးရိုးပစ္စုပ္ပန်ကာလဖြင့် ရေးသားခြင်း	၉၄ ၉၅

CONTENTS

မာတိကာ

သင်ခန်းစာ	အကြောင်းအရာ	စာမျက်နှာ
၂၃။	SIMPLE PAST TENSE ရိုးရိုးအတိတ်ကာလဖြင့် ရေးသားခြင်း	၉၉
၂၄။	SIMPLE FUTURE TENSE ရိုးရိုး အနာဂတ်ကာလဖြင့် ရေးသားခြင်း	၁၀၃
၂၅။	ADVERB OF MANNER လုပ်နည်းလုပ်ဟန်ပြ ကြိယာဝိသေသနများ	၁၁၂
	ADVERB OF PLACE နေရာပြကြိယာဝိသေသနများ	၁၁၃
	ADVERB OF TIME အချိန်ပြ ကြိယာဝိသေသနများ	၁၁၅
	THE PREPOSITION ဝိဘတ်များ	၁၁၆
	THE CONJUNCTION ဆက်သွယ်ပေးသည့် စကား	၁၁၉
၂၆။	W/H QUESTIONS W/H နှင့် စတင်သည့် မေးခွန်းများ	၁၂၄
	INTERROGATIVE PRONOUNS မေးခွန်းမေးသော နာမ်စားများ	၁၂၈
	INTERROGATIVE ADVERBS မေးခွန်းမေးသောကြိယာဝိသေသနများ	
	INTERROGATIVE ADJECTIVES မေးခွန်းမေးသော နာမဝိသေသနများ	၁၃၀
၂၇။	QUESTION SENTENCES အမေးဝါကျများ	၁၃၁
	REQUEST AND COMMAND SENTENCES အမိန့်ပေး တောင်းပန်ဝါကျများ	၁၃၂
	STATEMENT SENTENCES အဆိုပြုဝါကျများ	၁၃၃

CONTENTS

မာတိကာ

သင်ခန်းစာ	အကြောင်းအရာ	စာမျက်နှာ
၂၈။	NOMINATIVE CASE ကတ္တားသဏ္ဍာန်	၁၃၅
၂၉။	OBJECTIVE CASE ကံသဏ္ဍာန်	၁၃၆
၃၀။	ACTIVE VOICE AND PASSIVE VOICE ပြုလုပ်ကတ္တားဝါကျနှင့် ခံရကတ္တားဝါကျ	၁၃၇
၃၁။	DIRECT SPEECH AND INDIRECT SPEECH တိုက်ရိုက်ပြောစကားနှင့် တစ်ဆင့်ပြောစကား STATEMENT အဆိုပြုဝါကျများ QUESTIONS အမေးဝါကျများ REQUESTS AND COMMANDS တောင်းပန်ဝါကျများနှင့် အမိန့်ပေးဝါကျများ	၁၃၉
၃၂။	EXCLAMATIONS အာမေဋိုတ်ဝါကျများ	၁၄၄
၃၃။	FORMATION OF THE TENSES ကာလများကို ဖွဲ့စည်းပုံ	၁၄၅
၃၄။	SIMPLE SENTENCE , COMPOUND SENTENCE , COMPLEX SENTENCE	၁၄၈
၃၅။	TENSES ကာလများ	၁၅၆
၃၆။	EXERCISES လေ့ကျင့်ခန်းများအတွက်အဖြေများ	၁၅၉

Grammar

သဒ္ဒါ

Grammar (သဒ္ဒါ)ဆိုသည်မှာ ဘာသာစကားတစ်ခု၏ စာရေးနည်း၊ စကားပြောနည်း "စနစ်" ဖြစ်သည်။ စာရေးသည့်အခါ စကားပြောသည့်အခါ "အက္ခရာ"တွေကို စကားလုံးဖြစ်အောင် ပထမ စုစည်းရသည်။ ပြီးလျှင် စကားလုံးတွေကို "ဝါကျ" ဖြစ်အောင် ဖွဲ့စည်းရသည်။

(စကားလုံး = word) (ဝါကျ = sentence)

LETTER OR ALPHABET

အက္ခရာ

Letter သည် အက္ခရာအပြင် ပေးစာဟုလည်း အဓိပ္ပါယ်ရသည်။ A,B,C စသည့် စကားလုံးတွေကို Letter or Alphabet အက္ခရာ ဟုလည်း ခေါ်သည်။ အက္ခရာမှာ အပျိုးအစား နှစ်မျိုးရှိပါသည်။

- ၁။ A,B,C ကို အက္ခရာအကြီး Capital Letter ဟုခေါ်သည်။
- ၂။ a,b,c ကို အက္ခရာအသေး Small Letter ဟုခေါ်သည်။

မှတ်ချက် - အင်္ဂလိပ်အက္ခရာ ၂၆ လုံးရှိသည်။ a,e,i,o,u အက္ခရာ ၅ လုံးသည် 'သရ' vowel ဖြစ်၍ ကျန် ၂၁ လုံးသည် 'ဗည်း' consonant ဖြစ်သည်။

EIGHT PARTS OF SPEECH

ဝါစကံ ရှစ်မျိုး သို့မဟုတ် စကားလုံးရှစ်မျိုး အင်္ဂလိပ်စကားလုံးများသည် အောက်ပါအတိုင်း (၈)မျိုး ရှိသည်။

1. Noun နာမ်
2. Pronoun နာမ်စား
3. Adjective နာမ်ပိသေသန
4. Verb ကြိယာ
5. Adverb ကြိယာပိသေသန
6. Preposition ဝိဘတ် (နေရာပြ၊ အချိန်ပြ စကားလုံး)
7. Conjunction စကားဆက် (ဆက်သွယ်ပေးသည့် စကားလုံး)
8. Exclamation (or) Interjection

အာပေဇိတ်စကားလုံး တအံ့တဩပြောသည့်စကား

1. THE NOUN နာမ်

Noun နာမ်ဆိုသည်မှာ လူ တိရစ္ဆာန်၊ အရာဝတ္ထု၊ အရပ်ဒေသ စသည့်သက်ရှိ သက်မဲ့တို့၏ "အမည်များ" ကို ခေါ်သည်။

Example:

man လူကြီး	girl	ပိန်းကလေး
ဥပမာ	cat ကြောင်	country တိုင်းပြည်
	town မြို့	pen ပင်တံ၊ ဖောင်တိန်

KINDS OF NOUNS နာမ်အမျိုးအစားများ

Noun နာမ်အမျိုးအစားလေးမျိုးရှိသည်။ ၎င်းတို့မှာ အောက်ပါအတိုင်းဖြစ်ကြသည်။

1. Proper Noun ကိုယ်ပိုင်နာမ်
2. Common Noun အများဆိုင်နာမ်
3. Collective Noun စုပေါင်းအုပ်တွဲနာမ်
4. Abstract Noun စိတ္တဗျာဏ်နာမ်

မှတ်ချက် - ခေတ်သဒ္ဒါများ၌ Material Noun ကို သီးခြားပဖော်ပြ တော့ဘဲ Common Noun ထဲတွင် ထည့်သွင်းသည်။

1. Proper Noun ကိုယ်ပိုင်နာမ်

လူ၊ တိရစ္ဆာန်၊ အရာဝတ္ထုနှင့် အရပ်ဒေသတွေ၏ ကိုယ်ပိုင်အမည်ကို Proper Noun ဟု ခေါ်သည်။

Example:

U Hla	Yangon	Bo Ni	
ဥပမာ	ဦးလှ	ရန်ကင်း	ဘိုနီ

မှတ်ချက် - Proper Noun ကို Capital Letter အက္ခရာအကြီးဖြင့် အပြုတမ်းစရေးရသည်။

2. Common Noun အများဆိုင်နာမ်

မျိုးတူသက်ရှိ၊ သို့မဟုတ် သက်မဲ့၊ အရာဝတ္ထု အားလုံးနှင့်သက်ဆိုင်သည့် အများဆိုင်အမည် တွေကို Common Noun ဟုခေါ်သည်။

Example: Man လူကြီး (လူကြီးတိုင်းကို man ဟု ခေါ်နိုင်သည်။)

ဥပမာ

Dog	ခွေး	(ခွေးတိုင်းကို dog ဟု ခေါ်နိုင်သည်။)
Car	ကား	(ကားတိုင်းကို car ဟု ခေါ်နိုင်သည်။)
Town	မြို့	(မြို့တိုင်းကို town ဟု ခေါ်နိုင်သည်။)

3. Collective Noun စုပေါင်းအုပ်တွဲနာမ်

တချို့နာမ်တွေသည် တစ်ဦးချင်း၊ တစ်ယောက်ချင်း၊ တစ်ခုချင်း၊ မတည်ရှိဘဲ အုပ်စုတွဲလေ့ရှိသည်။ ၎င်းတို့ကို Collective Noun ဟုခေါ်သည်။

Example:	army စစ်တပ်	crowd လူအုပ်
ဥပမာ	flock သိုးအုပ်ငှက်အုပ်	fleet သင်္ဘောတပ်
	team အသင်းအဖွဲ့	group အဖွဲ့

Army စစ်တပ်ဆိုသည် စကားလုံး (word) သည် Collective Noun တစ်ခုဖြစ်သည်။ အတယ်ကြောင့်ဆိုသော် စစ်သားများ စုဝေးတည်ရှိရာကို စစ်တပ် ဟုခေါ်ခြင်းဖြစ်သည်။ Crowd လူအုပ်ဆိုသည်မှာလည်း Collective Noun ဖြစ်သည်။ လူအများစုဝေးတည်ရှိသည်ကို လူအုပ်ဟုခေါ်ခြင်းဖြစ်သည်။ ကျန်ရှိသည့် flock, fleet တို့သည်လည်း ထိုအတိုင်းဖြစ်သည်။

4. Abstract Noun စိတ္တဇနာမ်

ကိုင်ပရ မပြင်ရဘဲ အာရုံခံစားကြည့်လိုသာရတဲ့ နာမ်ကိုခေါ်သည်။

Example:	Sweetness	kindness
ဥပမာ	ချိုသာခြင်း	ကြင်နာခြင်း
sickness	darkness	hope
ဖျားနာခြင်း	အမှောင်	မျှော်လင့်ချက်
fear	weakness	rudeness
ကြောက်ရွံ့ခြင်း	အားနည်းခြင်း	ရိုင်းဆိုင်ခြင်း
beauty	pity	pain
လှပခြင်း	သနားခြင်း	နာကျင်ခြင်း
death	doubt	childhood
သေခြင်း	သံသယ	ကလေးဘဝ
joy	misery	greed
ပျော်ရွှင်ခြင်း	ဒုက္ခ	လောဘ
charity	honesty	sleep
လှူဒါန်းခြင်း	ရိုးသားမှု	အိပ်စက်ခြင်း

အောက်ပါဝါကျတို့ကို လေ့လာပါ။

The boy showed great courage.

လူကလေးသည် ကြီးမားသော ရဲစွမ်းသတ္တိကိုပြသခဲ့၏။

ကျွန်ုပ်တို့သည် နေ့ကြိုပြင်ဆင်သည်။ စာအုပ်တစ်အုပ်ကို ကိုင်တွယ်ထိတွေ့နိုင်သည်။ သို့မဟုတ် courage ရဲစွမ်းသတ္တိကိုတော့ နေ့ကြိုပြင်ဆင်လို စာအုပ်ကို ကိုင်တွယ်ထိတွေ့သလို ပြုလုပ်နိုင်ပါသလား။ မပြုလုပ်နိုင်ပေ။ ရဲစွမ်းသတ္တိဆိုတာ စိတ်နဲ့ ခံစားကြည့်လိုသာရနိုင်သည့် အမည်ဖြစ်သည်။ ယင်းကို တွေ့မြင်ကိုင်တွယ်ကြည့်လို မရပါ။ ယင်းသို့အကောင်အထည်ရှိသည့် မြင်လို ကိုင်လို့ရသည့် စိတ်ဖြင့်သာ သတ်မှတ်ခေါ်ဝေါ်ရသည့် အမည်ကို Abstract Noun စိတ္တဇနာမ်ဟု ခေါ်သည်။ လိုရင်း ဖတ်ဖို့မှာစိတ္တဇနာမ်ဆိုသည်မှာ စိတ်နှင့်သာခံစားကြည့်လိုရသည့် နာမ်ဖြစ်သည်။ Noun တွေကို နှစ်မျိုးထပ်ခွဲနိုင်သည်။ ၎င်းတို့မှာ -

1. Countable Noun ရေတွက်၍ရသော နာမ်
2. Uncountable Noun ရေတွက်၍ မရသောနာမ်တို့ဖြစ်သည်။

1. Countable Noun ရေတွက်၍ရသောနာမ်


တစ်ခု တစ်ကောင် တစ်ယောက်စသည်ဖြင့် ရေတွက်၍ရသော Noun ကို Countable Noun ဟုခေါ်သည်။

Example:	boy	pen	book
ဥပမာ	လူကလေး	ဖောင်တိန်	စာအုပ်
	dog	ruler	cat
	ငွေ	ယော	ကြောင်
	table	chair	town
	စားပွဲ	ကုလားထိုင်	မြို့

2. Uncountable Noun ရေတွက်၍မရသောနာမ်

တစ်ခု တစ်ကောင် တစ်ယောက် စသည်ဖြင့် ရေတွက်၍မရသော Noun ကို Uncountable Noun ဟုခေါ်သည်။

Example:	meat	milk	rice
ဥပမာ	အသား	နို့	ဆန်/ထမ်း
	water	tea	ink
	ရေ	လက်ဖက်ရည်	မိတ်



oil hair money
ဆီ ဆံပင် ပိုက်ဆံ တွေကြေး ဝန်

Countable Noun တွေကို နည်းကြောင်း ပူးကြောင်းပြောသည့်အခါ ရေတွက် ချင်သည့်အခါမှာ many နှင့် few တို့ကို သုံးရသည်။

Example: many pens - ဖောင်တန်း ဖတ် အများအပြား
a few books - စာအုပ်အနည်းငယ်
မှတ်ချက် - a few မှာ a ပေါ်လွင် ပရိသလောက်နည်းသော။

Uncountable Noun တွေကို နည်းကြောင်း ပူးကြောင်း ပြောချင် ရေချင်တဲ့အခါမှာ much နှင့် a little တို့ကို အသုံးပြုရသည်။

Example: much water - ရေအများအပြား
ဥပမာ a little milk - နွားနို့အနည်းငယ်

Uncountable Noun တွေရဲ့ရှေ့မှာ a, an ကို မသုံးရ။ Uncount- able Noun တွေသည် Singular Number အနည်းကိန်းဖြစ်သည်။

THE NOUN: NUMBER ကိန်း (အရေအတွက်)

Number ဆိုသည်မှာ အရေအတွက်ဖြစ်သည်။ ရေတွက်လိုရသည့် Noun တွေမှာ Number နှစ်မျိုးခွဲလိုက်သည်။ ၎င်းတို့မှာ -

- 1. Singular Number အနည်းကိန်း (ကေတုဂ်ကိန်း)
- 2. Plural Number အများကိန်း (ဗဟုဂ်ကိန်း)

1. Singular Number ကေတုဂ်ကိန်း (အနည်းကိန်း)

တစ်ခု တစ်ကောင် တစ်ယောက်ကို Singular Number အနည်းကိန်းဟု ခေါ်သည်။

Example: boy လူကလေး village ဣ
ဥပမာ girl မိန်းကလေး teacher ဆရာ
cow နွား country တိုင်းပြည်
book စာအုပ် ticket ထက်မှတ်
mat မာ table စားပွဲ

2. Plural Number ဗဟုဂ်ကိန်း (အများကိန်း)

တစ်ခု တစ်ကောင် တစ်ယောက်ထက်များလျှင် Plural Number အများကိန်းဟု ခေါ်သည်။

Example: boys လူကလေးများ mats မာများ
ဥပမာ girls မိန်းကလေးများ villages ဣများ
cows နွားများ teachers ဆရာများ

NUMBER OF NOUN (contd)

နာမ်ကေတုဂ်ကိန်းမှ ဗဟုဂ်ကိန်း ပြောင်းပုံ

နာမ်များသည် အနည်းကိန်းမှ အများကိန်းပြောင်းလိုလျှင် ပူးသောအားဖြင့် နာမ်များကို 's' ပေါင်ထည့်ရသည်။ အချို့သော နာမ်တွေကို အများကိန်းပြုလုပ်ရာတွင် တစ်နည်း တစ်ပုံခြားနားကြသည်။ အောက်ပါတို့ကို သေချာစွာလေ့လာမှတ်သားပါ။

1. နာမ်သည် sh, ch, o, x ss တို့နှင့်ဆုံးလျှင် ၎င်းနာမ်တွေကို 'es' ပေါင်ထည့်ရသည်။

brush brushes church churches
တက်မှတ်ခွက် တက်မှတ်ခွက်များ ဘုရားရှိခိုးကျောင်း ဘုရားရှိခိုးကျောင်းများ
glass glasses box boxes
ဖန်ခွက် ဖန်ခွက်များ သေတ္တာ သေတ္တာများ
class classes mango mangoes
အတန်း အတန်းများ သရက်သီး သရက်သီးများ

2. နာမ်သည် 'y' နှင့်ဆုံးလျှင် ယင်း 'y' ကို 'i' ပြောင်း 'es' ပေါင်ထည့်ရသည်။

pony ponies lady ladies
မြင်းပု မြင်းပုများ လက်သရေရှိ လက်သရေရှိ
အချို့သမီး အချို့သမီးများ
fly flies city cities
ယင်ကောင် ယင်ကောင်များ မြို့ကြီး မြို့ကြီးများ

ချွင်းချက် - အချို့နာမ်များသည် y နှင့် ဆုံးသော်လည်း သူ့ရှေ့မှာ သရ (a,e,i, o,u) vowel ရှိနေသောကြောင့် 's' ပဲပေါင်ထည့်ရသည်။

boy - boys, key - keys, day - days

3. နာမ်သည် f, fe နှင့်ဆုံးသည့် နာမ်တွေကို ယင်း f နှင့် fe ကို v ပြောင်းပြီး 'es' ပေါင်ထည့်ရသည်။

thief thieves knife knives
သူနို သူနိုများ သားလိုဝါး သားလိုဝါးများ

စိုးမြိုင်

calf calves y o e . c o leaf leaves

နွားကလေး နွားကလေးများ သစ်ရွက် သစ်ရွက်များ

4. အချို့သောနာမ်များသည် အောက်ပါအတိုင်း vowel (a,e,i,o,u) ပြောင်းပြီး အနည်းကိန်းမှ အများကိန်းပြုလုပ်သည်။

man men woman women

လူကြီး လူကြီးများ ပိန်းမကြီး ပိန်းမကြီးများ

foot feet tooth teeth

ခြေထောက် ခြေထောက်များ သွား သွားများ

mouse mice goose geese

ကြွက် ကြွက်များ ဘဲငန်း ဘဲငန်းများ

5. အချို့သောနာမ်များသည် အောက်ပါအတိုင်း en ပေါင်းထည့်သည်။

ox oxen child children

နွားထီး နွားထီးများ ကလေး ကလေးများ

6. နာမ်များကို ပျားသောအားဖြင့် အနံ့မှ အများပြောင်းလိုလျှင် အောက်ပါအတိုင်း 's' ပေါင်းထည့်ရသည်။

boy boys girl girls

လူကလေး လူကလေးများ ပိန်းကလေး ပိန်းကလေးများ

dog dogs house houses

ငွေ ငွေများ ဒိမ် ဒိမ်များ

GENDER OF NOUNS

လိင်ခွဲခြားခြင်း (ဝါ) နာမ်အထီးအမခွဲခြားခြင်း

အောက်ပါဝါကျများကို လေ့လာပါ။

1. The boy plays well
လူကလေးသည် ကောင်းစွာကစားသည်။

2. Ma Yi has a little goat.
မာယီ သိတ်ကလေးတစ်ကောင်ရှိသည်။

3. The child is ill.
ကလေးနေမကောင်းပါ။

အနုစစ်ချုပ်အင်္ဂလိပ်သဒ္ဒါ

4. The box is made of wood.

သေတ္တာကို သစ်သားဖြင့်ပြုလုပ်သည်။

1. Boy ဆိုသည်မှာ အထီး၏ အမည်နာမဖြစ်သည်။ ထို့ကြောင့် Masculine Gender ဟု ခေါ်သည်။ လူသို့မဟုတ် တိရစ္ဆာန်အထီး၏ အမည်နာမ အခေါ်အဝေါ်တွေကို Masculine Gender အဖြစ် သတ်မှတ်သည်။ အောက်ပါ တို့ကိုမှတ်သားပါ။

man uncle lion ox bull

လူကြီး ဦးလေး ခြင်္သေ့ နွားထီး နွားသိုး

2. Ma Yi ဆိုသည်မှာ အမရဲ့ အမည်ဖြစ်သည်။ ထို့ကြောင့် Feminine Gender ဟုခေါ်သည်။ လူ သို့မဟုတ် တိရစ္ဆာန်အမတွေကို ကိုယ်စားပြုသည့်နာမ် အခေါ်အဝေါ်မှန်သမျှ Feminine Gender ထဲမှာ ပါဝင်သည်။

woman aunt lioness cow bitch

ပိန်းမကြီး အဒေါ် ခြင်္သေ့မ နွားမ ငွေမ

3. Child သည် အထီးဖြစ်နိုင်သလို အမလည်းဖြစ်နိုင်သည်။ ထို့ကြောင့် ယင်းကို Common Gender အဖြစ် သတ်မှတ်သည်။ အထီးရော အမရော နှစ်မျိုးလုံး တစ်ခုခုဖြစ်နိုင်သော အောက်ပါကဲ့သို့သော နာမ်များသည်လည်း Common Gender များဖြစ်သည်။

friend cousin pupil person parent

သူငယ်ချင်း ဝမ်းကွဲ တပည့် လူ မိဘ

4. Box ဆိုတာကတော့ အသက်ပုဂ္ဂိုလ်မရှိသည့် အရာဝတ္ထုတစ်ခုရဲ့ အမည်သည်ဟု ဖြစ်သည်။ ဒါကြောင့် ယင်းကို Neuter Gender ဟုခေါ်သည်။ Neuter ဆိုသည်မှာ Neither နှင့် အဓိပ္ပါယ်တူဖြစ်သည်။ ဘယ်ဘက်မှ ယုတ်ဟုဆိုလိုသည်။ အထီးလည်းမဟုတ်၊ အမလည်းမဟုတ်ဟု ဆိုသည့်သဘောဖြစ်သည်။ အောက်ပါ တို့ကဲ့သို့ သက်ပဲ့အရာဝတ္ထုများသည် Neuter Gender ထဲမှာပါဝင်သည်။

table chair ball kinfe tree

စားပွဲ ကုလားထိုင် တောလုံး သားလှီးခဲ သစ်ပင်

နာမ်အများအပြားမှာတော့ အောက်ပါအတိုင်း Masculine နှင့် Feminine ပုံစံကွဲများရှိကြသည်။

mgyoe.com

စိုးမြိုင်

mg yoe . com

boy girl uncle aunt

လူကလေး မိန်းကလေး ဦးလေး အဒေါ်

king queen bull cow

ဘုရင် ဘုရင်မ နွားထီး နွားမ

dog bitch horse mare

ငွေ့ ငွေ့မ ပြင်ထီး ပြင်မ

cock hen actor actress

ကြက်မ ကြက်မ အဆိုသား အဆိုသမီး

သရုပ်ဆောင် သရုပ်ဆောင်

2. THE PRONOUN နာမ်စား

Noun တွေကို ကိုယ်စားအသုံးပြုသည်စကားလုံး တွေကို Pronoun နာမ်စား ဟုခေါ်သည်။

Listen to Yin Maung, he is singing.

ရုပ်ဟောင်ကို နားထောင်စမ်း သူလိုချင်ဆိုနေသည်။

Ko Win and Ko Min are here.

ကိုဝင်နှင့် ကိုမင်တို့ ဒီမှာရှိကြသည်။

They have come to hear him.

သူတို့သည် သူ့ကို နားထောင်ရန်လာကြသည်။

He will be glad to see them.

သူသည် သူတို့ကို တွေ့ရန် ဝမ်းမြောက်လိမ့်မည်။

အထက်ပါ ဝါကျတွေထဲမှာ ပါဝင်သော စကားလုံးအမည်တွေကို သတိပြုလေ့လာပါ။ ယင်းတို့ကို အမည်နာမ်များ သို့မဟုတ် နာမ်များအစား အသုံးပြုထားခြင်းဖြစ်ကြောင်း တွေ့နိုင်သည်။ အခုလိုစကားလုံးများအစားတိုသုံးရတာဟာ နာမ်တွေကိုထပ်မံအသုံးပြု ရတာထက်ပိုမိုလွယ်ကူကောင်းမွန်သည်။ တကယ်လို့ နာမ်တွေကို ထပ်တလဲလဲ အသုံးပြုရင် အောက်ပါအတိုင်းဖြစ်လာလိမ့်မည်။

Listen to Yin Manug, Yin Maung is singing.

ရုပ်ဟောင်ကို နားထောင်စမ်း ရုပ်ဟောင် သီချင်ဆိုနေသည်။

အနုစိချုပ်အင်္ဂလိပ်သဒ္ဒါ

Ko Win and Ko Min are here.

ကိုဝင်နှင့် ကိုမင်တို့သည် ဒီမှာရှိကြသည်။

Ko Win and Ko Min have come to hear Yin Maung.

ကိုဝင်နှင့် ကိုမင်တို့သည် နားထောင်ရန် လာကြသည်။

Yin Maung will be glad to see Ko Win and Ko Min.

ရုပ်ဟောင်သည် ကိုဝင်နှင့် ကိုမင်တို့ကို တွေ့ရန် ဝမ်းမြောက်လိမ့်မည်။

ဒီအခါမှာနာမ်တွေ ထပ်တလဲလဲ ပါဝင်နေတဲ့အတွက်ကြောင့် ရွတ်ဆိုရသား ရတာပကောင်းဘူး။ အလွန်တရထောင့်နေကြောင်း၊ အဆင်မပြေဖြစ်နေကြောင်း တွေ့နိုင်သည်။ ထို့ကြောင့် နာမ်တွေရဲ့ကိုယ်စား အခြားစကားလုံးတွေကို ထည့်သွင်း အသုံးပြုခြင်းဖြစ်သည်။ အခုလို နာမ်တွေအစားအသုံးပြုသည် စကားလုံးတွေကို Pronoun နာမ်စားများဟု ခေါ်သည်။ တကယ်တော့ Pronoun ဆိုတာ နာမ်ရဲ့ အစား လို့ အဓိပ္ပါယ်ရသည်။

အဓိကနာမ်စား Pronoun (၈) လုံးရှိသည်။

I	We
ငါ ကျွန်ုပ်သည်	ငါတို့ ကျွန်ုပ်တို့သည်
You	You
သင် နင် မင်း ခင်ဗျားသည်	သင်တို့ မင်းတို့ နင်တို့ ခင်ဗျားတို့သည်
He သူသည်	သူတို့သည်
She သူမသည်	သူမတို့သည်
It ထိုဟာ/၎င်းသည်	ထိုဟာတို့/၎င်းတို့သည်

ယင်းတို့သည် Subject Pronoun များဖြစ်သည်။

စိုးမြိုင် ဌေးမြင့်ထွန်းကြိုင်

 အင်္ဂလိပ်စကားပြောသင်တန်း

ခြံအမှတ်(၂)၊ သစ္စာရိပ်သာလမ်း၊ ကံဘွဲ့၊ ရန်ကင်း၊ ရန်ကင်းမြို့။
(သစ္စာလမ်း၊ သံလမ်းဘတ်စ်ကားမှတ်တိုင်)

စိုးမြိုင်

ခေါ်ပါသည်။ ဘာကြောင့် ဒီလိုခေါ်ရတာလဲဆိုရင် “ယင်းစကားလုံးတွေသည် နာမ် တွေကို အဓိပ္ပါယ်ပြည့်စွက်ပေး၍ တစ်နည်းပြောရလျှင် အထူးဖြူလို့ပဲဖြစ်ပါသည်။ Adjective သို့မဟုတ် Noun Modifiers ဆိုသည်မှာ နာမ်ကို အထူးဖြူသည့် အဓိပ္ပါယ် ပြည့်စွက်ပေးသည့်စကားလုံး” ဟု အဓိပ္ပါယ်ရပါသည်။

KIND OF ADJECTIVE

နာပဝိသေသန အမျိုးအစားများ

နာပဝိသေသန (Adj) အမျိုးအစားခြောက်မျိုးရှိသည်။ ၎င်းတို့မှာ -

1. Adjective of Quality အရည်အချင်းပြုနာပဝိသေသန
2. Quantitative Adjective အရေအတွက် (သို့) ပမာဏပြု နာပဝိသေသန
3. Demonstrative Adjective ညွှန်ပြုနာပဝိသေသန
4. Distributive Adjective ခွဲဝေနာပဝိသေသန
5. Interrogative Adjective အမေးနာပဝိသေသန
6. Possessive Adjective ပိုင်ဆိုင်ပြုနာပဝိသေသန

1. Adjective of Quality အရည်အချင်းပြုနာပဝိသေသန

- | | |
|-------------------|------------------|
| good ကောင်းသော | fat ဝေသ |
| dry ခြောက်သွေ့သော | clever လိမ္မာသော |
| heavy လေးလံသော | lazy ပွင့်လှဲသော |

2. Quantitative Adjective

အရေအတွက် (သို့) ပမာဏပြု နာပဝိသေသန

- | | |
|-----------------|-----------------------|
| some အချို့သော | any အချို့သော |
| no ယုတ်သော | few ယုံ့သလောက်ဖြစ်သော |
| many များစွာသော | a lot of များစွာသော |

3. Demonstrative Adjective ညွှန်ပြုနာပဝိသေသန

- | | |
|------------|-----------------|
| this ဤဟာ | these ဤဟာများ |
| that ထိုဟာ | those ထိုဟာများ |

4. Distributive Adjective ခွဲဝေနာပဝိသေသန

- | | |
|------------------------|--------------------------------|
| each အသီးသီး | every တိုင်း |
| either နှစ်ခုထဲမှတစ်ခု | neither နှစ်ခုထဲမှ တစ်ခုမှယုတ် |

အနုစစ်ချုပ်အင်္ဂလိပ်သဒ္ဒါ

5. Interrogative Adjective အမေးနာပဝိသေသန

Which ဘယ်ဟာ what ဘာ whose ဘယ်သူ၏

6. Possessive Adjective ပိုင်ဆိုင်ပြုနာပဝိသေသန

- | | |
|--------------|-------------------|
| my ကျွန်ုပ်၏ | you သင်၏ |
| her သူမ | his သူ၏ |
| its ထိုဟာ၏ | our ကျွန်ုပ်တို့၏ |

DEGREE OF ADJECTIVES

နာပဝိသေသန (အဆင့်)

Adjective တွေမှာ Degree (အဆင့်) သုံးဆင့်ရှိသည်။ ၎င်းတို့မှာ -

1. Positive Degree ပူအဆင့်
2. Comparative Degree နှိုင်းယှဉ်အဆင့်
3. Superlative Degree အပြိုင်ဆိုင်အဆင့်

Example:

old	older	oldest
အသက်ကြီးသော	ပို၍အသက်ကြီးသော	အသက်အကြီးဆုံးဖြစ်သော
young	younger	youngest
အသက်ငယ်သော	ပို၍အသက်ငယ်သော	အသက်အငယ်ဆုံးဖြစ်သော
short	shorter	shortest
တိုသော	ပို၍တိုသော	အတိုဆုံးဖြစ်သော

မှတ်ချက် (၁)

နောက်ဆုံးအက္ခရာမှာ 'e' နဲ့အဆုံးသတ်ရင် r တို့ st တို့ ထည့်ပေးရသည်။

brave	braver	bravest
ရဲရင့်သော	ပို၍ရဲရင့်သော	အရဲရင့်ဆုံးဖြစ်သော
large	larger	largest
ကြီးမားသော	ပို၍ကြီးမားသော	အကြီးမားဆုံးဖြစ်သော

မှတ်ချက် (၂)

နောက်ဆုံးအက္ခရာရဲ့နမူနာ a,e,i,o,u ဆိုသည့် သင်္ကေတလုံးလုံးကို ယင်း၏ရှေ့မှာ ထည့်ရုံနှင့်လျှင် နောက်ဆုံးအက္ခရာနှစ်ခါရေးပြီး er, est ကိုထည့်ပေးပေးရသည်။

စိုးမြိုင်

တစ်နည်းပြောလျှင် စည်း+သရီ+စည်း (cvc) ဟု ဖြစ်နေလို့ဟန်ရှိသည်။ "ing" ထည့်လျှင်လည်း ဤနည်းအတိုင်းဖြစ်သည်။

thin	thinner	thinnest
ပိုသော	ပို၍ပိုသော	အပိုဆုံးဖြစ်သော
fat	fatter	fattest
ဝသော	ပို၍ဝသော	အဝဆုံးဖြစ်သော
hot	hotter	hottest
ပူသော	ပို၍ပူသော	အပူဆုံးဖြစ်သော
big	bigger	biggest
ကြီးသော	ပို၍ကြီးသော	အကြီးဆုံးဖြစ်သော

အထူးမှတ်ချက် (၁)

အသံတူသံနှင့် အသံတူသံထက်ရှိသည့် Adjective တွေအားလုံးနှင့် နှစ်သံထွက်သည့် Adj တွေအချို့နှင့်ပေး more နှင့် most ထည့်ပေးရသည်။

beautiful	more beautiful	most beautiful
လှသော	ပို၍လှသော	အလှဆုံးဖြစ်သော
difficult	more difficult	most difficult
ခက်ခဲသော	ပို၍ခက်ခဲသော	အခက်အခဲဆုံးဖြစ်သော

အထူးမှတ်ချက် (၂)

အောက်ပါ Adj များသည် နည်းတစ်မျိုးစီဖြင့် Degree ပြောင်းပေးရသည်။ ပုံစံမဲ့ ဖြစ်သည်။

good	better	best
ကောင်းသော	ပို၍ကောင်းသော	အကောင်းဆုံးဖြစ်သော
bad	worse	worst
ဆိုးသော	ပို၍ဆိုးသော	အဆိုးဆုံးဖြစ်သော
many	more	most
များသော (ရေတွက်ရ)	ပို၍များသော	အများဆုံးဖြစ်သော
much	more	most
များသော(ရေတွက်လိုပါ)	ပို၍များသော	အများဆုံးဖြစ်သော

[cvc = consonant + vowel + consonant]

အနှစ်ချုပ်အင်္ဂလိပ်သဒ္ဒါ

4. THE VERB ကြိယာ

ပြုလုပ်သည် ရှိသည် ဖြစ်သည် စသည်ဖြင့် ပြောသည့် စကားလုံးများကို verb ဟု ခေါ်သည်။ "သည်" နဲ့အဆုံးသတ်သည်။

Example:

sit ထိုင်သည်	stand မတ်တတ်ရပ်သည်
ဥပမာ run ပြေးသည်	go သွားသည်
eat စားသည်	come လာသည်
believe ယုံကြည်သည်	sleep အိပ်သည်
tell ပြောပြသည်	speak စကားပြောသည်

VERB FORMS ကြိယာသဏ္ဍာန်

ကြိယာတွေကို ကျက်မှတ်သည့်အခါ အောက်ပါအတိုင်း ပုံသဏ္ဍာန်လေးမျိုးအောင် ကျက်မှတ်ထားဖို့လိုအပ်ပါသည်။

present	present	past	past
form	participle	form	participle
come	coming	came	come
go	going	went	gone
sit	sitting	sat	sat
eat	eating	ate	eaten
drink	drinking	drank	drunk
have	having	had	had
sleep	sleeping	slept	slept
hide	hiding	hid	hidden

5. THE ADVERB ကြိယာပိသေသန

Verb ကြိယာကို အထူးပြုသည့် စကားလုံးများကို Adverb ဟု ခေါ်သည်။ ပြန်ဟလို 'စွာ' ဖြင့်အဆုံးသတ်သည်။

Example:

quickly လျှင်မြန်စွာ	loudly ကျယ်လောင်စွာ
easily လွယ်ကူစွာ	daily နေ့စဉ်
slowly နှေးကွေးစွာ	happily ပျော်ရွှင်စွာ
well ကောင်းစွာ	poorly ဆင်းရဲစွာ

richly ချမ်းသာစွာ	simply ရိုးသားစွာ
fast လျင်မြန်စွာ	neatly သပ်ရပ်စွာ
silently တိတ်ဆိတ်စွာ	hungrily ဆာလောင်စွာ
cleverly ပါးနပ်လိမ္မာစွာ	sweetly ချိုသာစွာ
early စောစွာ	cheaply ဈေးပေါ့စွာ
angrily စိတ်ဆိုးစွာ	carelessly ဂရုမစိုက်စွာ
neatly သေသပ်စွာ	eagerly စိတ်အားထက်သန်စွာ
gaily ပျော်ရွှင်စွာ	secretly လျှို့ဝှက်စွာ
deliciously အရသာရှိစွာ	soundly နှစ်ခြိုက်စွာ
sadly ဝမ်းနည်းစွာ	proudly ဖော်ကြားစွာ

THE ADVERB OR The Verb Modifier

ကြိယာပိသေသန

အောက်ပါဝါကျများကိုလေ့လာပါ။

1. The king replied **angrily**.

ရှင်ဘုရင်သည် စိတ်ဆိုးစွာပြေကြားခဲ့၏။

2. Yin Maung goes to school **daily**.

ရှင်မောင်သည် နေ့တိုင်းကျောင်းသို့သွားသည်။

3. The child looked up.

ကလေးသည် အပေါ်သို့ ဖော်ကြည့်ခဲ့၏။

အမှတ် (၁) ဝါကျထဲမှာ **angrily** စိတ်ဆိုးစွာဆိုတဲ့ စကားလုံးက

ရှင်ဘုရင်ဘယ်ပုံတယ်နည်း ပြောသလဲဆိုတာကို ဖော်ပြရန်အတွက် **replied** ဆိုတဲ့ ကြိယာကိုအထူးပြုသည်။

အမှတ် (၂) ဝါကျထဲမှာ **daily** နေ့တိုင်းဆိုတဲ့စကားလုံးက ရှင်မောင်

ဘယ်အချိန်၊ ဘယ်အခါကျောင်းသွားသလဲဆိုတာကို ဖော်ပြရန်အတွက် **goes** ဆိုတဲ့ ကြိယာကိုအထူးပြုသည်။

အမှတ် (၃) ဝါကျမှာ **up** အပေါ်သို့ဆိုသည့်စကားလုံးက ကလေး

ဘယ်လိုကြည့်သလဲဆိုတာကို ဖော်ပြရန်အတွက် **looked** ဆိုတဲ့ ကြိယာကိုအထူးပြုသည်။ အထက်ပါစကားလုံး တစ်လုံးစီသည် ကြိယာတစ်ခုစီကို အထူးပြုနေတာပိုမို ယင်းကို Adverb သို့မဟုတ် Verb Modifier ကြိယာပိသေသနဟုခေါ်သည်။

6. THE PREPOSITION ပိဘတ်

နေရာပြ၊ အချိန်ပြ၊ စကားလုံး

နေရာ အချိန်တို့ကို ပြသည့်စကားလုံးတွေကို Preposition ပိဘတ်ဟုခေါ်သည်။

Example:

in	အထဲမှာ	under	အောက်မှာ
on	အပေါ်မှာ	below	အောက်မှာ
at	၌၊ ပု၊ တွင်၊ ဝယ်၊ က	behind	နောက်မှာ
to	သို့	beside	ဘေးမှာ
of	၏	beyond	အလွန်မှာ
off	အပြာသို့	between	နှစ်ခု နှစ်ယောက် အကြားမှာ
into	အတွင်းသို့	among	အများကြားမှာ
by	အားဖြင့်	above	အကြောင်း/ခန့်
for	အတွက်	above	အပေါ်မှာ
across	ဖြတ်သန်း၍	next	ဘေးမှာ
along	တစ်လျှောက်	since	ကထဲက
around	ဖတ်လည်	though	ဖြတ်သန်း၍
after	ပြီးနောက်	untill	ပ-ချင်း
against	ဆန့်ကျင်၍	till	ပ-ချင်း
during	အတောတွင်း	toward	ဘက်သို့
accept	မှတ်ပါး	with	နှင့်/အတူ
from	မှ	within	အချိန်အတောအတွင်း
inside	အထဲမှာ	without	မရှိဘဲ ယိတ်
near	အနီးမှာ	in front of	ရှေ့မှာ

7. THE CONJUNCTION စကားဆက်

ဆက်သွယ်ပေးသည့်စကား (သဗ္ဗန္ဓ)

စကားလုံးများ၊ စကားစုများ၊ ဝါကျများကိုဆက်သွယ်ပေးသည့် စကားလုံးကို Conjunction ဟုခေါ်သည်။

Example:

and	နှင့်	၍	ပြီး	but	သို့သော်
so	ထို့ကြောင့်			or	သို့မဟုတ်

because အဘယ့်ကြောင့်ဆိုသော် သောကြောင့်
 if လျှင် when သောအခါ
 althouth သော်လည်း as သောကြောင့်
 while စဉ်တွင် till ဝ-ချင်း (ပကြီးစား ပချင်း)
 untill ဝ-ချင်း after ဖြီးနောက်

အိုး ဘယ်လောက်လှတဲ့ နှင်းဆီပန်းတစ်ပွင့်လဲ
 (ဆိုလိုသည်မှာ - သိပ်လှတဲ့ နှင်းဆီပန်း)
 အထက်ပါဝါကျများထဲမှာ စိတ်လှုပ်ရှားမှုကိုဖော်ပြသည့်စကားလုံးတစ်လုံးစီ
 ပါဝင်နေကြောင်းတွေ့နိုင်သည်။
 ပထမဆုံးဝါကျထဲမှာပါသည့် Hurrch (ဟူးရှား) ဆိုသည့်စကားလုံးသည်
 ပျော်ရွှင်မှုကိုဖော်ပြသည့် အသံတစ်သံပျံ့သဖြင့်ဖြစ်သည်။

8. THE EXCLAMATION OR INTERJECTION

အာပေသိုတ်စကား သို့မဟုတ် တအံ့တဩပြောသည့်စကား
 ရုတ်တရက်စိတ်ထဲမှာ ဖြစ်ပေါ်လာသည့် ခံစားချက်ကိုဖော်ပြသည့်အခါမှာ သုံးသည့်
 စကားလုံးတွေကိုခေါ်သည်။

Example: Ah ! အား Oh ! အိုး

1. What a foolish girl she is!
 ဘယ်လောက်သိုက်တဲ့ မိန်းကလေးလဲ။

2. What a beautiful flower it is!
 ဘယ်လောက်လှတဲ့ မိန်းကလေးတစ်ပွင့်လဲ။

3. How lazy he is!
 သူ ဘယ်လောက်လှေ့လဲ။

အောက်ပါဝါကျများကိုလေ့လာပါ။

1. Hurrah! our side has won.
 ပေး တို့တက်က ခိုင်ပြီ။
2. Alas! our side has lost.
 ဒုက္ခတဲ့ တို့တက်ကရှုံးပြီ။
3. Hush! I hear someone is coming.
 နားထောင်စရာ တစ်ယောက်ယောက်လာနေသံကြားရတယ်။
4. Bravo, Yin Maung! well hit.
 ရဲပုဂ္ဂံ ရင်မောင်ကောင်ကောင်ထိသေး။
5. Hello Ko Win! How are you?
 ဟဲလို ကိုဝင်း နေကောင်ရဲ့လား။
6. Oh! What a beautiful rose.
 အိုး! ဘယ်လောက်လှတဲ့ မိန်းကလေးတစ်ပွင့်လဲ။

ဒုတိယဝါကျ Alas (အလယ်စိ) ဆိုသည့်စကားလုံးသည်လည်း စင်စစ်
 တော့ ဝမ်းနည်းမှု သို့မဟုတ် စိတ်ပကျေနပ်မှုကို ဖော်ပြသည့် အသံတစ်သံပျံ့သဖြင့်ဖြစ်
 ဤစကားလုံးတွေကို Exclamations (or) Interjection ဟုခေါ်ခြင်းဖြစ်
 သည်။ "စိတ်ထဲမှာ ရုတ်တရက်လှုပ်ရှားဖြစ်ပေါ်လာသည့်ခံစားမှုကို ထုတ်ဖော်
 ပြသည့် စကားလုံး" ဖြစ်သည်။

* * * * *

သင်ခန်းစာ (၂)

SUBJECT အကြောင်းအရာ

အင်္ဂလိပ်ဘာသာတွင် subject ဆိုသည်မှာ "အကြောင်းအရာ" ဖြစ်သည်။ ဝါကျ
 တစ်ကြောင်းရေးစာပေသည်ဆိုသည့်အခါ subject အကြောင်းအရာပုဒ်ကိုရေးလို
 ပြောလိုရမည်။ အင်္ဂလိပ်ဘာသာမှာ subject အကြောင်းအရာကို ပုံစံ (၁) ပို့ဖြင့်
 တွေ့နိုင်သည်။ ၎င်းတို့မှာ -

- (၁) ပြုလုပ်သည့် subject
- (၂) ပြုလုပ်မပြုလုပ် ခံရသည့် subject
 (ရိုကြောင်း ဖြစ်ကြောင်းဖော်ပြ)
- (၃) ခံရသည့် subject (Passive Voice)

Example:

1. Kyaw Kyaw write a letter.
 ကျော်ကျော်သည် စာတစ်စောင်ကိုရေးသည်။
2. The letter is on the table.
 စာသည် စာပွဲပေါ်မှာရှိသည်။
3. Kyaw Kyaw is a boy.
 ကျော်ကျော်သည် လူကလေးတစ်ယောက်ဖြစ်သည်။

mgjoe.com

4. The teacher is written by Kyaw Kyaw.

စာသည် ကျော်ကျော်၏ရေးခြင်းကိုရေးသည်။

5. The tiger was killed by the hunter.

ကျားသည် မုဆိုး၏ သတ်ခြင်းကိုခံခဲ့ရသည်။

MAIN VERB

အဓိကကြိယာ (သမ) ပမိန့်ကြိယာ

ကြိယာဆိုသည်မှာ နှစ်သို့မဟုတ် နှစ်စား (၁) မည်သို့ပြုလုပ်ကြောင်း (၂) မည်သို့ဖြစ်ကြောင်း သို့မဟုတ် ရှိကြောင်းကိုဖော်ပြသည့် စကားလုံးဖြစ်သည်။ Verb ကြိယာ နှစ်မျိုးရှိသည်။

- 1. Transitive Verb
- 2. Intransitive Verb တို့ဖြစ်သည်။

1. Transitive Verb ကံလိုသောကြိယာ

Transitive Verb ဆိုသည်မှာ ကံလိုသောကြိယာဖြစ်သည်။ ၎င်းကံကိုဖော်ပြလို သည့်အခါ ဖော်ပြနိုင်သည်။ နားလည်ရှုရနိုင်သည့်အခါတွင် ပဖော်ပြဘဲလည်း ထားနိုင် သည်။

Example:

- 1. I am writing the letter.
ငါသည် စာကိုရေးနေသည်။
- 2. The bird is singing.
ငှက်သည် သီချင်းဆိုနေသည်။
- 3. Mother is cooking the chicken curry.
အဖေသည် ကြက်သားဟင်းချက်နေသည်။
- 4. She is singing a song.
သူမသည် သီချင်းဆိုနေသည်။
- 5. Ma Ma is eating an apple.
ယမည် ပန်းသီးစားလုံးကိုစားနေသည်။
- 6. Ko Ko is reading.
ကိုကိုသည် စာဖတ်နေသည်။

2. Intransitive Verb ကံမလိုသောကြိယာ

Intransitive Verb ဆိုသည်မှာ "ပြုလုပ်ခြင်းခံရသည့် အရာမရှိသော" ကြိယာ ဖြစ်သည်။ ကံပုဒ်မပါဘဲ အဓိပ္ပာယ်ပြည့်စုံသည်။

Example:

- 1. The baby is sleeping.
ကလေးငယ်သည် အိပ်နေသည်။
- 2. Kyaw Kyaw runs quickly.
ကျော်ကျော်သည် လျင်မြန်စွာပြေးသည်။
- 3. Aye Aye Myint dances well.
အေးအေးမြင့်သည် ကောင်းစွာကခုန်သည်။
- 4. The boys go to school.
လူကလေးများသည် ကျောင်းသို့သွားသည်။
- 5. My father walks every morning.
ငါ၏ အဖေသည် နံနက်တိုင်း လမ်းလျှောက်သည်။

TRANSITIVE AND INTRANSITIVE VERBS

ကံလိုသောကြိယာနှင့် ကံမလိုသောကြိယာများ

အောက်ပါဝါကျများကိုလေ့လာပါ။

- 1. The boy made a kite.
လူကလေးသည် စွန်တစ်ခုကိုပြုလုပ်ခဲ့သည်။
- 2. The boy laughed.
လူကလေးသည် ရယ်ခဲ့သည်။
ကျွန်ုပ်တို့က သင့်ကို The boy made လူကလေးပြုလုပ်ခဲ့သည်ဟု ပြောမယ်ဆိုရင် ကျွန်ုပ်တို့ပြောတဲ့စကားဟာ မပြည့်စုံဘူး။ လူကလေးဘာများပြုလုပ်ခဲ့ ပါလိမ့်မလို့ သင်သိချင်မှာ အမှန်ပဲ။

ဒီဇယား "The boy made a kite" လူကလေးသည် စွန်တစ်ခုကို ပြုလုပ်ခဲ့သည်လို့ ပြောလိုက်တဲ့အခါမှာတော့ လူကလေးရဲ့ ပြုလုပ်ခြင်းခံရတဲ့ အရာဝတ္ထု ပါလာတယ်။ ဒါကြောင့်မို့လို့ အဲဒီ kite စွန်ဟာ made ဆိုတဲ့ ကြိယာရဲ့ object ကံဖြစ်တယ်။

object တစ်ခုလိုအပ်တဲ့ made ကဲ့သို့ ကြိယာမျိုးကို Transitive Verb ကံလိုသော ကြိယာလို့ ခေါ်တယ်။

ကျွန်ုပ်က "The boy laughed" လူကလေးရယ်ခဲ့သည်လို့ ပြောရင် အဓိပ္ပါယ်ကောင်းကောင်း ပြည့်စုံတယ်။ ဘာကို လူကလေးပြုခဲ့ကြောင်းလည်း သင်သိတယ်။ laughed ဆိုသည့် ကြိယာဟာ ကံပမိတ်နှင့် အဓိပ္ပါယ် ပြည့်စုံနေတယ်။ အခုလို ကံပမိတ် အဓိပ္ပါယ်ပြည့်စုံတဲ့ ကြိယာမျိုးကို Intransitive Verb လို့ ခေါ်တယ်။ အတိုချုပ်ပုတ်ထားဖို့ကတော့ အဓိပ္ပါယ်ပြည့်စုံရန်အတွက် Transitive Verb လိုတယ်။ Intransitive Verb က object မလိုဘူး။

အောက်ပါဥပမာများကို ခြိုးယှဉ်လေ့လာကြည့်ပါ။

Transitive Verbs ကံလိုသောကြိယာများ

Han Yi shut the window.

ဟန်နီသည် ပြတင်းပေါက်ကို ပိတ်ခဲ့သည်။

Ko Ko opened the door.

ကိုကိုသည် တံခါးပေါက်ကို ဖွင့်ခဲ့သည်။

Yin Maung saw a snake.

ရင်မောင်သည် မြွေတစ်ကောင်ကို မြင်ခဲ့သည်။

Intransitive Verbs ကံမလိုသောကြိယာများ

The child still lives.

ကလေးသည် ယခုထက်တိုင်အောင် အသက်ရှင်ဆဲဖြစ်သည်။

Some animals swim.

အချို့တိရစ္ဆာန်များ ရေကူးကြသည်။

The poor woman wept..

ဆင်းရဲသားမိန်းမကြီး ပိုကြွေးခဲ့သည်။

OBJECT ကံပုဒ်

OBJECT ဆိုသည်မှာ ကံပုဒ် ဖြစ်သည်။ အင်္ဂလိပ်သဒ္ဒါမှာ ကံပုဒ်နှစ်တွဲရှိသည်။
ပထမအတွဲမှာ -

- (1) object of the verb ကြိယာ၏ ကံပုဒ်
- (2) object of the preposition ဝိဘတ်၏ ကံပုဒ်ဖြစ်ကြသည်။

Example:

1. The man eats an apple.

လူကြီးသည် ဖန်သီးတစ်လုံးကို စားသည်။

အထက်ပါဝါကျ၌ ဖန်သီးသည် အမှန်တကယ် ပြုလုပ်ခြင်းကိုခံရသည်။

လူကြီးသည် ဘာကိုပြုလုပ်သနည်း။ စားခြင်းအမှုကို ပြုလုပ်သည်။ ဤဥပမာဝါကျကို ဆန်းစစ်ကြည့်လိုက်လျှင် object of the verb (ကြိယာ၏ကံပုဒ်)သည် ပြုလုပ်မှုကို အမှန်တကယ်ကိုယ်ထိလက်ရောက်ခံရကြောင်း သိသာထင်ရှားသည်။ ၎င်းဝါကျမျိုးကို Passive Voice ဝါကျဖြစ်အောင် ရေးသားရသည်။

2. The teacher sits on the chair.

ဆရာသည် ကုလားထိုင်ပေါ်မှာ ထိုင်သည်။

အထက်ပါဝါကျ၌ chair ၏ ကျောက်လျက်တွင် 'on' ရှိနေသည်။ ထို့ကြောင့်

chair သည် on ၏ object ဖြစ်သည်။ ဝိဘတ်၏နောက်တွင် ရှိသမျှနာမ် သို့မဟုတ် နာမ်စာဆိုသည် object of the preposition (ဝိဘတ်၏ ကံပုဒ်) ဖြစ်သည်။ ကြိယာ၏ကံပုဒ်မဟုတ် ဝိဘတ်၏ ကံပုဒ်များကိုလေ့လာကြည့် လျှင် ပြုလုပ်မှုကိုခံရကြောင်းမရှိပေ။ ကြိယာ၏ ကံပုဒ်နှင့်ပတ်သက်ပေ။

1. The cow is under the tree.

နွားသည် သစ်ပင်အောက်မှာရှိသည်။

2. The man is in the car.

လူကြီးသည် ကားထဲမှာရှိသည်။

3. The book is on the table.

စာအုပ်သည် စားပွဲပေါ်မှာရှိသည်။

4. I sit with him.

ငါသည် သူနှင့်အတူထိုင်သည်။

5. I go with him.

ငါ့သူနှင့်အတူသွားသည်။

ဒုတိယအတွဲမှာ - (1) Direct object (တကယ်ခံရသည့်ကံပုဒ်)

(2) Indirect object (တဆင့်ကံပုဒ်) တို့ဖြစ်ကြသည်။

ပြန်ဟလို တိုက်ရိုက်ကံပုဒ်နှင့်တစ်ဆင့်ကံပုဒ်ဟုခေါ်သည်။



Example:

I gave him a book.

ကျွန်ုပ်သူ့ကို စာအုပ်တစ်အုပ်ပေးသည်။

a book သည် direct object ဖြစ်သည်။ him သည် indirect object ဖြစ်သည်။ ဤဝါကျကိုကြည့်လျှင် စာအုပ်က တကယ်အပေးခံရသည်။ သူက စာအုပ်ကိုလက်ခံသည်။ ကိုယ်ထိလက်ရောက်တကယ်ပေးခြင်း စာခြင်းစသည်ဖြင့် ပြုလုပ်မှုခံရသော နာမ်သည် Direct Object ဖြစ်သည်။ အထက်ပါဝါကျကို နောက်တစ်နည်းရေးသားကြည့်လျှင် အောက်ပါအတိုင်းဖြစ်လာသည်။

I gave a book to him.

ကျွန်ုပ်သည် စာအုပ်တစ်အုပ်ကို သူ့အားပေးသည်။ ယခုလိုဒုတိယနည်းဖြင့် ရေးကြည့် လိုက်သောအခါ ဝိဘတ်နှင့်တွဲဖက်သော နာမ်သို့မဟုတ် နာမ်စာသည် Indirect Object ဖြစ်ကြောင်း တွေ့မြင်နိုင်သည်။

အောက်ပါဝါကျများကို ဆက်လက်လေ့လာပါ။

1. Tun Tun gives Kyaw Kyaw a pencil.
ထွန်းထွန်းသည် ကျော်ကျော်ကို ခဲတံတစ်ချောင်းပေးသည်။
[Tun Tun gives a pencil to Kyaw Kyaw.]
2. The teacher tells her students a story.
ဆရာမသည် သူ၏ကျောင်းသူ/သားများကို ဖုံတစ်ပုံပြောပြသည်။
[The teacher tells a story to her students.]
3. I buy him a bag.
ကျွန်ုပ်သည် သူ့ကို လွယ်အိတ်တစ်လုံးဝယ်ပေးသည်။
[I buy a bag for him.]
4. The carpenters build them a house.
လက်သမားများသည် သူတို့ကို အိမ်တစ်လုံးဆောက်ပေးသည်။
[The carpenters build a house for them.]

POSSESSIVE CASE

ပိုင်ဆိုင်မှု သဏ္ဍာန်

အောက်ပါဝါကျများကိုလေ့လာပါ။

1. This is Yin Maung's book.
ဤဟာသည် ရင်မောင်၏ စာအုပ်ဖြစ်သည်။
2. Is that your brother's bat?
ထိုဟာသည် သင့်အစ်ကို၏ ဘတ်တံလား။
3. My uncles' house is far from here.
ကျွန်ုပ်တို့ဇနီး၏ အိမ်သည် ဒီနေရာမှဝေးသည်။

အထက်ပါဝါကျများကိုလေ့လာကြည့်လိုက်လျှင် နာမ်တစ်ခုပိုင်ဆိုင်မှုကြောင့် တွေ့နိုင်သည်။ ယင်းတို့ကတော့ Yin Maung's book, brother's bat, uncles' house တို့ဖြစ်ကြသည်။ ယင်းနာမ်လုံးတစ်တွဲက ယထာအလုံးက ငြင်းဆိုသူ ဖြစ်ပြီး ဒုတိယအလုံးကတော့ အပိုင်ခံရတဲ့နာမ်ဖြစ်သည်။ ပိုင်ဆိုင်မှုကိုဖော်ပြသည့် အလုံးနာမ် သို့မဟုတ်နာမ်စာကို Possessive Case ငြင်းဆိုမှုပြသဏ္ဍာန်ဟုခေါ်သည်။

အထက်ပါဝါကျထဲမှာ Yin Maung's, brother's uncles's တို့သည် Possessive Case များဖြစ်ကြသည်။

မှတ်ချက် ။ ။ Possessive ၏ အပည်ကွဲအဖြစ်နှင့် Genitive Case ဟုလည်းခေါ်သေးသည်။ Possessive Case တစ်ခုဟာ "whose"?

Whose book is this? Yin Maung's
ဘယ်သူ့ရဲ့ စာအုပ်လဲ။ ရင်မောင်ရဲ့ (စာအုပ်)
ယခုအောက်ပါဝါကျများလေ့လာပါ။

1. San Lwin's mother is ill.
စန်လွင်၏အမေသည် နေမကောင်းပါ။
2. The horse's mane is long.
ပြင်၏လည်ဆံမွှေးသည် ရှည်သည်။
3. The bee's sting is painful.
ဖူးတုတ်တာနာသည်။

အထက်ပါဝါကျများထဲမှာ ရှိသောပိုင်ဆိုင်မှုသတ္တန်နာမ်များဟာ ကေဂုဏ်ကိန်းများ (အနည်းကိန်း) ဖြစ်ကြသည်။ အများကိန်းပိုင်ဆိုင်မှုသတ္တန်ဖြစ်ဖို့အတွက် [s ... apostrophe and s... အပေါ်စောက်စီ - အက်စ်] ထည့်ပေးရသည်။ အောက်ပါဝါကျများထဲရှိ ပိုင်ဆိုင်မှုသတ္တန်များကိုထပ်မံလေ့လာပါ။

1. Many boys' books are lost.
များစွာသော လူကလေးများ၏ စာအုပ်များပျောက်ဆုံးကြသည်။
2. All these horses' feet are shod.
အားလုံးသော ဤပြင်များ၏ ခြေထောက်များတွင် သံခွာရိုက်သည်။
3. We saw rows of soldiers' tents.
ကျွန်ုပ်တို့သည် စစ်သားများ၏ ရွက်ထည်တဲတန်းများကိုတွေ့ခဲ့ကြသည်။
အထက်ပါဝါကျများထဲမှာရှိသည့်ပိုင်ဆိုင်မှု သတ္တန်နာမ်များဟာ ဗဟုဂုဏ်ကိန်းများ (အများကိန်း) ဖြစ်နေသည်ကို သတိပြုမိလိမ့်မည်။ နာမ်အများကိန်းများဟာ 's' နဲ့အဆုံး သတ်နေတာပို apostrophe (') ကိုသာထည့်ရသည်။ s' ထည့်ရန်လိုအပ်တာကြောင့် သတိပြုပါ။



သင်ခန်းစာ (၃)

SENTENCE, CLAUSE, PHRASE

ဝါကျ၊ ကလေးစကားစု၊
ပရေ့စကားစု
SENTENCE ဝါကျ

ဝါကျတစ်ခု ဆိုသည်မှာ subject (အကြောင်းအရာ) Main Verb (အဓိကကြိယာသို့ဟုတ် ယိန့်ကြိယာ)နှင့် Complete Maning (ပြည့်စုံသည့် အဓိပ္ပါယ်ပေးသော) စကားစုကိုခေါ်သည်။

- မှတ်ချက်။
- (1) Sentence တိုင်းကို Capital Letter စာလုံးအကြီးနဲ့ စတင်ရမည်။
 - (2) ဆုံးသည့်အခါတိုင်း (.) Full - stop ခုငယ်ပေးပါ။
 - (3) I ကျွန်ုပ်ဆိုသည့်စကားလုံးကို အပြောင်းစာလုံးကြီးနဲ့ရေးပါ။

Example:

1. The book is on the table.
စာအုပ်သည် စာခွဲပေါ်မှာရှိသည်။
2. I go to school.
ငါသည် ကျောင်းသို့သွားသည်။
3. My teacher is fat.
ငါ၏ဆရာမသည် ဝေသည်။
4. We eat everyday.
ငါတို့သည် နေ့တိုင်းစားသည်။
5. She has a car.
သူမမှာ ကားတစ်စီးရှိသည်။
6. They buy house.
သူတို့သည် အိမ်တစ်လုံးကိုဝယ်သည်။
7. He is taking a bath.
သူသည် ဓေချိုးနေသည်။
8. It is a pen.
ထိုဟာသည် ဖတ်တံတစ်ခုပင်ဖြစ်သည်။
9. I have my breakfast at 8 o'clock.
ငါနံနက်စာကို (၈:၀၀)နာရီမှာစားသည်။
10. I go to my office at 8:30.
ငါရုံးသို့ (၈:၃၀)နာရီမှာ သွားသည်။
11. My house is far from it.
ငါ၏ အိမ်သည် ထိုဟာ (ငါ့ရုံး)နဲ့ဝေးသည်။
12. I work hard all day.
ငါ တစ်နေ့လုံး အလုပ်အပြင်အထန်လုပ်သည်။
13. I return home in the evening.
ငါ ညနေမှာ အိမ်ပြန်သည်။
14. I went to the movies.
ငါ ရုပ်ရှင်သွားခဲ့သည်။



15. I go from Yangon to my farm.
 ငါသည် ရန်ကင်းမှ ငါ၏လယ်ယာသို့သွားသည်။

EXERCISE (1)

Make a SENTENCE about each of the following.

အောက်ပါတစ်ခုစီကို ငါကျဖြင့်အော်လေးသားဖော်ပြပါ။

Example:

Dogs and cats ဇွေးများနှင့်ကြောင်များ

Dogs and cats are enemies.

ဇွေးများနှင့်ကြောင်များသည် ရန်သူများဖြစ်ကြသည်။ သို့မဟုတ်

Dogs hate cats.

ဇွေးများသည် ကြောင်များကို မုန်းကြသည်။

1. Birds and trees တွက်များနှင့်သစ်ပင်များ
2. Cats and milk ကြောင်များနှင့်နွားနို့
3. Tun Tun and his dog တွန်းတွန်းနှင့်သူ၏ဇွေး
4. Bullocks and carts နွားထီးများနှင့်လှည်းများ
5. The sun and the sky နေနှင့်ထိုကောင်းကင်
6. Cows and grass နွားပင်များနှင့်ပြက်
7. Birds and wings တွက်များနှင့်အတောင်ပံများ

CLAUSE ကလော့စ်စကားစု

ကလော့စ်စကားစုဆိုသည်မှာ Subject (အကြောင်းအရာ)နှင့် Main Verb (ပေါင်းကြိယာ (or) အဓိကကြိယာ) ပါရှိသော်လည်း ပြည့်စုံသည့် အဓိပ္ပာယ်ကင်းမဲ့သော စကားစု ကိုခေါ်သည်။

Example:

1. If the book is on the table,
 စာအုပ်သည် စာခွဲပေါ်မှာရှိလျှင်
2. When I go to school,
 ငါသည် ကျောင်းသို့သွားသောအခါ
3. Although my teacher is fat,
 ငါ၏ဆရာသည် ဝမ်းလည်း

4. Before we eat everyday,
 ငါသည် နေ့တိုင်းစားမီ
5. Before I return home at 5 o'clock,
 ငါ ၅ နာရီမှာအိမ်ကိုပြန်မီ

PHRASE ဖရေ့စ်စကားစု

Phras ဖရေ့စ်စကားစု Subject (အကြောင်းအရာ) Main Verb (ပေါင်းကြိယာ)
 Complete Meaning (ပြည့်စုံသောအဓိပ္ပာယ်) ပါရှိသည့်စကားစုဖြစ်သည်။

Example:

- | | |
|----------------|---------------------------|
| at 8 o'clock | between the two chairs |
| ရှစ်နာရီမှာ | ကုလားတိုင်နှစ်လုံးကြားမှာ |
| in the house | behind the table |
| အိမ်ထဲမှာ | စာခွဲနောက်မှာ |
| under the tree | on the road |
| သစ်ပင်အောက်မှာ | လမ်းပေါ်မှာ |
| a long time | to my office |
| အချိန်အကြာကြီး | ငါ၏ရုံးသို့ |
| all day | in the evening |
| တစ်နေ့လုံး | ညနေမှာ |

အကျဉ်းချုပ်ပုတ်သားထားရန် ဇယားကွက်ပုံစံ

အပုတ်စဉ်	Group of Words	Subject အကြောင်းအရာ	Main Verb ပေါင်း(သို့) အဓိကကြိယာ	Complete Meaning ပြည့်စုံသည့်အဓိပ္ပာယ်
a	sentence	ရှိ	ရှိ	ရှိ
b	Clause	ရှိ	ရှိ	မရှိ
c	Phrase	မရှိ	မရှိ	မရှိ

အထူးမှတ်ချက်မှာ - မှတ်ချက် (၁)

အင်္ဂလိပ်စကားမှာ အောက်ပါတို့ sentence ငါကျသုံးမျိုးရှိပြီး ငါကျမှာ

1. Simple Sentence

ရိုက်ခိုကျ သို့မဟုတ် လွယ်ကူသောငါကျ

စိုးမြင့်

2. Compound Sentence

ပေါင်းစပ်ကြား

3. Complex Sentence

ရှုပ်ထွေးခက်ခဲသောကြားတို့ဖြစ်သည်။

မှတ်ချက် (၂)

အင်္ဂလိပ်ဘာသာမှာ အောက်ပါအတိုင်း Clause ကလောင်သုံးမျိုးရှိသည်။ ၎င်းတို့မှာ

1. Adjective Clause

2. Noun Clause

3. Adverb Clause တို့ဖြစ်ပါသည်။

မှတ်ချက် (၃)

အင်္ဂလိပ်ဘာသာမှာ အောက်ပါအတိုင်း Phrase ဖလှော်သုံးမျိုးရှိသည်။ ၎င်းတို့မှာ

1. Adjective Phrase

2. Noun Phrase

3. Adverb Phrase တို့ဖြစ်သည်။



EXERCISE (2)

Read the following groups of words and say whether they are sentence, clause or phrase.

အောက်ပါစကားစုများကို ဖတ်ပြီး ယင်းတို့က Sentence, Clause, Phrase တို့အနက်မှ မည်သည့်စကားစုဖြစ်ကြောင်းပြောပါ။

1. I live in Yangon.

ငါရန်ကင်းမှာနေတယ်။

2. Are you trying to get a passport?

မင်းနိုင်ငံကူးသက်မှတ်တစ်ခုရဖို့ကြိုးစားနေသလား။

3. As soon as I have written a letter,

ငါ စာတစ်စောင်ရေးပြီးလျှင်ပြီးချင်း

4. To go to Japan quickly,

ဂျပန်ပြည်သို့လျင်မြန်စွာသွားရန်

အနှစ်ချုပ်အင်္ဂလိပ်သဒ္ဒါ

5. Ko Ko got off the bus at shwegondine bus-stop.

ကိုကိုသည် ရွှေဝံတိုင် ဘတ်စ်ကားမှတ်တိုင်မှာ ဘတ်စ်ကားပေါ်မှဆင်းခဲ့သည်။

6. The wounded man died yesterday.

ဒဏ်ရာရသောလူကြီး ပနေ့က သေဆုံးခဲ့သည်။

7. Without having his dinner,

သူ၏ ညစာမစားဘဲ

8. He usually has his dinner at 8 o'clock.

သူသည် သူ၏ညစာကို (၈:၀၀)နာရီမှာစားလေ့ရှိသည်။

9. Where do you work?

ဘယ်မှာပင် အလုပ်လုပ်သလဲ။

10. Near kamayut traffic light,

ကမာရွတ်မီးပျိုင့်အနီးမှာ

11. Why do you answer rudely?

ဘာကြောင့် မင်ဆိုင်ဆိုင်စွာ ဖြေကြားသလဲ။

12. Why he sold his house cheaply,

ဘာကြောင့် သူဟာ သူ့အိမ်ကို ဈေးပေါ့ပေါ့နှင့် ရောင်းချခဲ့သလဲဆိုတာ

13. Where he lives,

ဘယ်မှာသူနေသလဲဆိုတာ

14. Where does he live?

ဘယ်မှာ သူနေသလဲ

15. How old is your father?

ဘယ်လောက် မင်းအဖေအိုသလဲ

16. How he got his Japanese visa,

ဘယ်လိုလူဟာ ဂျပန်ပြည်ဝင်ခွင့်ရခဲ့သလဲဆိုတာ

17. How did he get his Japanese visa?

ဘယ်လိုလူဟာ ဂျပန်ပြည်ဝင်ခွင့်ရခဲ့သလဲ

18. Where his house is,

သူ့အိမ်ဘယ်မှာလဲဆိုတာ

19. Wher is his house?

သူ့အိမ်ဘယ်မှာလဲ။

20. It rains heaving.

မိုးပြင်းထန်စွာရွာသည်။

21. If it rains heavily,

မိုးပြင်းထန်စွာရွာလျှင်

22. By the name of Saw Tha Htoo

စောသာထူးဟု အမည်ရှိသော

23. Sitting on the chair

ကုလားထိုင်ပေါ်မှာထိုင်ရင်း/လျက်

24. Only using an old bow and a bamboo arrow

လေးဒီအကြီးတစ်လက်နှင့် ဝါးပြားတစ်ခုကိုသာအသုံးပြုလျက်

25. Withouit an ambrella yesterday

ထီးတစ်လက်မပါဘဲ ယနေ့က

26. I listened to Aye Chan May's songs.

ငါသည် အေးချမ်းမေ၏ သီချင်းတွေကို နားထောင်ခဲ့သည်။

27. Destroyed by the insurgents

သောင်းကျန်သူများ၏ ဖျက်ဆီးခြင်းခံရသောကြောင့်

PHRASING ရုပ်ထွက်ခြင်း

အောက်ပါဝါကျထဲမှာ ပါဝင်သည့် စကားလုံးအမည်တွေကို ရုပ်ထွက်ကြည့်ကြပါ။

A crow once stole a big piece of cheese.

တစ်ခါက ကျီးကန်းတစ်ကောင်သည် ကြီးသောဒိန်ခဲတစ်ခဲကိုခိုးခဲ့၏။

He came after we left.

ကျွန်ုပ်တို့ထွက်ခွာခဲ့ပြီးနောက် သူလာခဲ့၏။

cow: (ကျီးကန်း) က အမည်တစ်ခုဖြစ်တယ်။ ထို့ကြောင့် နှစ်တစ်ခုဖြစ်တယ်။

once: (တစ်ခါက) ဆိုတာ ဘယ်တုန်းက ကျီးကန်းခိုးခဲ့ကြောင်း ဖော်ပြတယ်။

ဒါကြောင့် Adverb ကြိယာဝိသေသနတစ်ခုဖြစ်တယ်။

stole: (ခိုးခဲ့သည်) ဆိုတာ ကျီးကန်းက ဘာလုပ်ခဲ့သလဲဆိုတာ ဖော်ပြတယ်။

ဒါကြောင့် verb ကြိယာတစ်ခုဖြစ်တယ်။

အနုစစ်ချုပ်အင်္ဂလိပ်သဒ္ဒါ

Big: (ကြီးသော) ဆိုတာ ဒိန်ခဲဆိုတဲ့ နှစ်ကိုအထူးပြုတယ်။ ဒါကြောင့် Adject နာမဝိသေသန တစ်ခုဖြစ်တယ်။

of: စကားလုံးကတော့ Piece နဲ့ cheese ဆိုတဲ့ နှစ် Noun နှစ်ခုရဲ့ သက်ဆိုင်မှုကိုဖော်ပြတယ်။ ဒါကြောင့် Preposition ဝိဘတ်တစ်ခုဖြစ်တယ်။

he: ကို Noun နှစ်တစ်ခုရဲ့အစာထိုးသုံးထားခြင်းဖြစ်သည်။ ဒါကြောင့် Pro-noun နှစ်တစ်ခုဖြစ်တယ်။

after: ကတော့ He came နဲ့ We left ဆိုတဲ့ ဝါကျနှစ်ကြောင်းကို ဆက်ပေး တယ်။ ဒါကြောင့် Conjunction စကားဆက်တစ်ခုဖြစ်တယ်။

စာကြောင်းတစ်ကြောင်းကို ဖတ်ရှု လေ့လာပြီးတဲ့နောက် အထက်ပါအတိုင်း စိစစ်လေ့လာခြင်းကို Parsing ရုပ်ထွက်ခြင်းလို့ခေါ်တယ်။ စာသင်သားများ အနေနဲ့ အောက်ပါအတိုင်း တစ်နည်းတစ်လမ်းလေ့ကျင့်နိုင်တယ်။

crow: Noun ဖြစ်တယ်။ ဘာကြောင့်လဲဆိုရင် နာမည်တစ်ခုဖြစ်လို့။

once: Adverb ဖြစ်တယ်။ ဘာကြောင့်လဲဆိုရင် ကျီးကန်းဘယ်တုန်းက ခိုးခဲ့ကြောင်း ဖော်ပြလို့။

stole: verb ဖြစ်တယ်။ ဘာကြောင့်လဲဆိုရင် ကျီးကန်းဘာလုပ်ခဲ့ကြောင်း ဖော်ပြလို့။

big: Adjective ဖြစ်တယ်။ ဘာကြောင့်လဲဆိုရင် Noun ကို အထူးပြုလို့။

of: Preposition ဖြစ်တယ်။ ဘာကြောင့်လဲဆိုရင် Piece နဲ့ Cheese ဆိုတဲ့ Noun နှစ်ခုရဲ့ သက်ဆိုင်မှုကိုဖော်ပြပါတယ်။

he: Pronoun ဖြစ်တယ်။ ဘာကြောင့်လဲဆိုရင် Noun ရဲ့အစာထိုးသုံးထားလို့။

after: Conjunction ဖြစ်တယ်။ ဘာကြောင့်လဲဆိုရင် ဝါကျနှစ်ခုကိုဆက်ပေးလို့။

THE PUNCTUATION ပုဒ်ဖြတ်၊ ပုဒ်ရပ်

- 1. Full stop (.) ဝါကျအဆုံးမှာ
- 2. Question mark (?) မေးခွန်းအဆုံးမှာ
- 3. Exclamation mark (!) အာမေဇိတ်စကားလုံး ဝါကျအဆုံးမှာ
- 4. Comma (,) စကားလုံးများကိုဆက်ရင်
- 5. Hyphen (-) စကားလုံးများပေါင်းစေရင် (တံ့တို)
- 6. Semicolon (;) စကားဆက်စာလုံးပါသော စကားစု များအကြား
- 7. Apostrophe (') ဝိုင်ဆိုင်မှုပြုနာမ်တွေရဲ့နောက်မှာ

နိဒါန်း

- 8. Dash (-) တံကည်
- 9. Colon (:) အရှိခွဲစာသည် ဆက်လက်ဖော်ပြရန် သုံးသော သင်္ကေတ
- 10. Open inverted Comma (**) မှုန်ဆောင်အဖွင့်အပိတ်သင်္ကေတ
- Close
- 11. Slash (/) မှုတ်စောင်း

သင်ခန်းစာ (၄)

KIND OF SENTENCES

ဝါကျအမျိုးအစားများ
ဝါကျ (၄) ကြောင်း

- 1. Affirmative Sentence ဟုတ်ဝါကျ
- 2. Negative Sentence မဟုတ်ဝါကျ
- 3. Affirmative Question ဟုတ်အမေး
- 4. Negative Question မဟုတ်အမေး

အထက်ပါဝါကျ (၄) ကြောင်းသည် အင်္ဂလိပ်စာရေးရာတွင် လိုရင်ဝါကျများဖြစ်ကြသည်။

- 1. ဝါကျသည် “ဖြစ်ကြောင်း၊ ရှိကြောင်း” ရေးရာတွင်သုံးသည်။ Affirmative Sentence ဟုတ်ဝါကျ ဖြစ်သည်။
- 2. ဝါကျသည် “မဖြစ်ကြောင်း၊ မရှိကြောင်း” ကိုရေးရာတွင်သုံးသည်။ အင်္ဂလိပ်လို Negative Sentence မဟုတ်ဝါကျ ဖြစ်သည်။
- 3. ဝါကျသည် “ဖြစ်သလား၊ ဟုတ်သလား” အကြောင်းရေးရာတွင်သုံးသည်။ အင်္ဂလိပ်လို Affirmative Question ဟုတ်အမေး ဖြစ်သည်။
- 4. ဝါကျသည် “မဖြစ်ဘူးလား၊ မဟုတ်ဘူးလား” အကြောင်းရေးရာတွင်သုံးရသည်။ အင်္ဂလိပ်လို Negative Question မဟုတ်အမေး ဖြစ်သည်။

စာရေးနည်း၊ စကားပြောနည်း (၂) နည်းရှိသည်။

- 1. Verb to be ဖြစ်ကြောင်း၊ ရှိကြောင်း၊ ရေးသည်၊ ပြောသည်။
 - 2. Verb to do ပြု၊ ပူး၊ လှုပ်ရှားမှုများကို ရေးသည်၊ ပြောသည်။
- Verb to be – am, is, are, was, were, will be
Verb to do – do, does, did, will do

အနုစစ်ချုပ်အင်္ဂလိပ်သဒ္ဒါ

WITH VERBS TO BE

- SIMPLE PRESENT TENSE ----- Am, Is, Are
- SIMPLE PAST TENSE ----- Was, Were
- SIMPLE FUTURE TENSE ----- Will be

PERSONAL PRONOUNS

ပုဂ္ဂလနာမ်စားများ

အောက်ပါဝါကျများကို လေ့လာပါ။

- 1. Did I not tell you to be punctual, Yin Maung?
ငါပင်ကို အချိန်မှန်ဖို့ ပြောထားခဲ့တယ်မဟုတ်လား၊ ရင်မောင်။
- 2. We should always speak the truth.
ကျွန်ုပ်တို့ အမှန်ကိုအမြဲပြောကြားသင့်သည်။
- 3. Why are you crying? Are you afraid of me?
မင်းဘာလို့ ငိုနေတာလဲ မင်းငါ့ကိုကြောက်လို့လား။
- 4. Let us go out far a walk.
ကျွန်ုပ်တို့လမ်းလျှောက်ထွက်ကြစို့။
- 5. Some men are not honest. They steal things.
အချို့သောလူများသည် မရိုးသားကြပါ။ သူတို့ပစ္စည်းများကိုခိုးကြသည်။
- 6. Open this box. It is locked.
ဤသေတ္တာကိုဖွင့်ပါ။ ယင်းကိုသော့ခတ်ထားသည်။
- 7. I, you, he and she will do it together.
ကျွန်ုပ် သင် သူနှင့် သူမ ဤအရာကို ပူးပေါင်းလုပ်ကြံမည်။
အထက်ပါဝါကျများထဲမှာ ရှိတဲ့နာမ်စားများဟာ လူ သို့မဟုတ် အရာဝတ္ထုများအတွက် ရပ်တည်နေကြခြင်းဖြစ်သည်။ ဒီလိုနာမ်စားအမျိုးအစားကို Personal Pronouns ပုဂ္ဂလနာမ်စားများလို့ခေါ်သည်။ “ပြောကြားသောသူကို ရည်ညွှန်းတဲ့ နာမ်စားကို First Person ပထမလူ” ဟု ခေါ်သည်။ ယင်းတို့ကတော့ I, me, my, we, us, our တို့ဖြစ်ကြသည်။ “နားထောင် ကြားနာသူကို ကိုယ်စားပြု ရည်ညွှန်းတဲ့ နာမ်စားကိုတော့ Second Person ဒုတိယလူ” ဟု ခေါ်သည်။ ယင်းတို့ကတော့ you, you, your, ကာဝင်ကိန်း

စိုးမြိုင်

(အနည်း ကိန်း) နဲ့ you, you, your ယူဂ်ကိန်း (အများကိန်း) တို့ဖြစ်ကြသည်။
 “အကြောင်းအရာပြုပြောကြားဆဲရတဲ့လူ သို့မဟုတ် အရာဝတ္ထုကို Third Person တထိယလူ” ဟု ခေါ်သည်။ ယင်းတို့မှာ (a) he, him, his (b) she, her, her (c) it, it, its (ထိုဟာသည် ထိုဟာကို ထိုဟာ၏) တို့နှင့် ၎င်းတို့၏ ယူဂ်ကိန်း (အများကိန်း) များဖြစ်ကြသည်။ they, them, their တို့ဖြစ်ကြသည်။ they, them, their တို့သည် (a) he, him, his (b) she, her, her (c) it, it, its အင်္ဂုလုံးလုံး၏ ယူဂ်ကိန်းများဖြစ်ကြောင်း အပိုင်းမှတ်ထားသင့်သည်။ တဆက်ထဲ ဉာဏ်သက်ရောက် သဘောပေါက်ဖို့ကတော့ he, she, it, they တို့သည် Third Person ဖြစ်တာမို့ he နှင့် ညီမျှသည်။ Maung Maung, the boy, the man, father ထည့်တို့သည်လည်း Third Person များပဲဖြစ်သည်။ he, she, it, they တို့နှင့် အသီးသီးအစား ထိုစဉ်ရည် နာမ်များသည်လည်း Third Person ပင်ဖြစ်ကြောင်း ဒီသဘော အတိုင်း ဆက်လက်မှတ်ထားပါ။ လိုရင်းမှတ်ဖို့မှာ -

SUBJECT PRONOUN AND PERSONS

အပိုကနာမ်စားချစ်လုံးနှင့် ဝါစင်္ဂီများ

Person	Singular နည်း	Plural များ
First Person ပြောကြားသူ ဖြစ်သည်။	I ငါ ကျွန်ုပ် ကျွန်တော် ကျွန်မသည်	We ငါတို့ ကျွန်ုပ်တို့ ကျွန်တော် တို့၊ ကျွန်မတို့သည်
Secon Person နားထောင်ကြားနာသူ ဖြစ်သည်။	You နင် မင်း သင် ရှင် ခင်ဗျားသည်	You နင်တို့ မင်းတို့ သင်တို့ ရှင်တို့၊ ခင်ဗျားတို့သည်
Third Person အကြောင်းအရာပြုပြော ကြားခြင်းခံရသည်လူ (or) အရာဝတ္ထု	He သူသည် She သူမသည် It ထိုဟာ/၎င်းသည်	သူတို့သည် They သူတို့သည် ၎င်းတို့သည် ထိုဟာတို့သည်

အနုစစ်ချုပ်အင်္ဂုလိပ်သဒ္ဒါ

ဝါကျ (၄) ကြောင်းကို Person များဖြင့် တည်ဆောက်ခြင်း

SIMPLE PRESENT TENSE

Am, Is, Are သည်၊ ကြသည်။

First Person (ပထမလူ)

Singular Number အနည်းကိန်း	Plural Number အများကိန်း
1. I am ငါဖြစ်သည်၊ ငါရှိသည်။	1. We are ငါတို့ဖြစ်ကြသည်၊ ငါတို့ရှိကြသည်။
2. I am not ငါမဖြစ်ဘူး၊ ငါမရှိဘူး။	2. We are not ငါတို့မဖြစ်ကြဘူး၊ ငါတို့မရှိကြဘူး။
3. Am I? ငါဖြစ်သလား၊ ငါရှိသလား။	3. Are we? ငါတို့ဖြစ်ကြသလား၊ ငါတို့ရှိကြသလား။
4. Am I not? ငါမဖြစ်ဘူးလား၊ ငါမရှိဘူးလား။	4. Are we not? ငါတို့မဖြစ်ကြဘူးလား၊ ငါတို့မရှိကြဘူးလား။

Second Person (ဒုတိယလူ)

Singular Number အနည်းကိန်း	Plural Number အများကိန်း
1. You are မင်းဖြစ်တယ်၊ မင်းရှိတယ်။	1. You are မင်းတို့ ဖြစ်ကြသည်၊ မင်းတို့ရှိကြသည်။
2. You are not မင်းမဖြစ်ဘူး၊ မင်းမရှိဘူး။	2. You are not မင်းတို့မဖြစ်ကြဘူး၊ မင်းတို့မရှိကြဘူး။
3. Are you? မင်းဖြစ်သလား၊ မင်းရှိသလား။	3. Are you? မင်းတို့ဖြစ်ကြသလား၊ မင်းတို့ရှိကြသလား။
4. Are you not? မင်းမဖြစ်ဘူးလား၊ မင်းမရှိဘူးလား။	4. Are you not? မင်းတို့မဖြစ်ကြဘူးလား/မရှိကြဘူးလား။

မှတ်ချက် - You သည် နဲ့နဲ့များများ You are ဖြစ်သည်။

You is ဘယ်တော့မှ အသုံးမရှိပေ။

mgvye.com

Third Person (တတိယလူ)

Singular Number	Plural Number
အနည်းကိန်း	အများကိန်း
1. He is	1. They are
သူဖြစ်သည် သူရှိသည်	သူတို့ ဖြစ်ကြသည်/ရှိကြသည်
2. He is not.....	2. They are not.....
သူမဖြစ်ဘူး သူမရှိဘူး	သူတို့မဖြစ်ကြဘူး သူတို့မရှိကြဘူး
3. Is he	3. Are they
သူဖြစ်သလား သူရှိသလား	သူတို့ဖြစ်ကြသလား/ရှိကြသလား
4. Is he not	4. Are they not.....?
သူမဖြစ်ဘူးလား သူမရှိဘူးလား	သူတို့မဖြစ်ကြဘူးလား/မရှိကြဘူးလား
1. She is	1. They are
သူမဖြစ်သည် သူမရှိသည်	သူတို့ဖြစ်ကြသည်/ရှိကြသည်
2. She is not	2. They are not
သူမ မဖြစ်ဘူး သူမ မရှိဘူး	သူမတို့ မဖြစ်ကြဘူး/မရှိကြဘူး
3. Is she	3. Are they
သူမ ဖြစ်သလား သူမရှိသလား	သူမတို့ဖြစ်ကြသလား/ရှိကြသလား
4. Is she not	4. Are they not.....?
သူမ မဖြစ်ဘူးလား/မရှိဘူးလား	သူမတို့ မဖြစ်ကြဘူးလား/မရှိကြဘူးလား
1. It is....	1. They are
ထိုဟာဖြစ်သည်၊ ထိုဟာရှိသည်	ထိုဟာများဖြစ်ကြသည်/ရှိကြသည်
2. It is not	2. They are not.....
ထိုဟာမဖြစ်ဘူး ထိုဟာမရှိဘူး	ထိုဟာများမဖြစ်ကြဘူး/မရှိကြဘူး
3. Is it	3. Are they
ထိုဟာဖြစ်သလား/ရှိသလား	ထိုဟာများဖြစ်ကြသလား/ရှိကြသလား
4. Is it not.....?	4. Are they not.....?
ထိုဟာမဖြစ်ဘူးလား/မရှိဘူးလား	ထိုဟာများမဖြစ်ကြဘူးလား/မရှိကြဘူးလား



SIMPLE PAST TENSE

Was, Were ခဲ့သည်၊ ခဲ့ကြသည်။

First Person (ပထမလူ)

Singular Number	Plural Number
အနည်းကိန်း	အများကိန်း
1. I was	1. We were
ငါဖြစ်ခဲ့တယ်၊ ငါရှိခဲ့တယ်	ငါတို့ဖြစ်ခဲ့ကြတယ်၊ ငါတို့ရှိခဲ့ကြတယ်
2. I was not.....	2. We were not.....
ငါမဖြစ်ခဲ့ဘူး၊ ငါမရှိခဲ့ဘူး	ငါတို့မဖြစ်ခဲ့ကြဘူး၊ ငါတို့မရှိခဲ့ကြဘူး
3. Was I	3. Were we
ငါဖြစ်ခဲ့သလား၊ ငါရှိခဲ့သလား	ငါတို့ဖြစ်ခဲ့ကြသလား၊ ငါတို့ရှိခဲ့ကြသလား
4. Was I not.....?	4. Were we not.....?
ငါမဖြစ်ခဲ့ဘူးလား၊ ငါမရှိခဲ့ဘူးလား	ငါတို့မဖြစ်ခဲ့ကြဘူးလား၊ ငါတို့မရှိခဲ့ကြဘူးလား

Second Person (ဒုတိယလူ)

Singular Number	Plural Number
အနည်းကိန်း	အများကိန်း
1. You were	1. You were
မင်းဖြစ်ခဲ့တယ်၊ မင်းရှိခဲ့တယ်	မင်းတို့ဖြစ်ခဲ့ကြတယ်/ရှိခဲ့ကြတယ်
2. You were not.....	2. You were not.....
မင်းမဖြစ်ခဲ့ဘူး/မရှိခဲ့ဘူး	မင်းတို့မဖြစ်ခဲ့ကြဘူးလား/မရှိခဲ့ကြဘူးလား
3. Were you.....?	3. Were you.....?
မင်းဖြစ်ခဲ့သလား၊ မင်းရှိခဲ့သလား	မင်းတို့ဖြစ်ခဲ့ကြသလား/ရှိခဲ့ကြသလား
4. Were you not.....	4. Were you not.....?
မင်းမဖြစ်ခဲ့ဘူးလား/မရှိခဲ့ဘူးလား	မင်းတို့မဖြစ်ခဲ့ကြဘူးလား/မရှိခဲ့ကြဘူးလား

မှတ်ချက် ။ Second Person You နှင့် ရေးသောအခါ You was ဘယ်သောအခါမှ အသုံးမရှိပေ။ You were သာဖြစ်သည်။

Third Person (တတိယလူ)

Singular Number	Plural Number
အနည်းကိန်း	အများကိန်း
1. He was	1. They were
သူပြန်ခဲ့တယ်၊ သူရှိခဲ့တယ်။	သူတို့ပြန်ခဲ့ကြတယ်/ရှိခဲ့ကြတယ်။
2. He was not.....	2. They were not.....
သူမပြန်ခဲ့ဘူး၊ သူမရှိခဲ့ဘူး။	သူတို့မပြန်ခဲ့ကြဘူး/မရှိခဲ့ကြဘူး။
3. Was he.....?	3. Were they
သူပြန်ခဲ့သလား၊ သူရှိခဲ့သလား။	သူတို့ပြန်ခဲ့ကြသလား/ရှိခဲ့ကြသလား။
4. Was he not.....?	4. Were they not.....?
သူမပြန်ခဲ့ဘူးလား၊ သူမရှိခဲ့ဘူးလား။	သူတို့မပြန်ခဲ့ကြဘူးလား/မရှိခဲ့ကြဘူးလား။
1. She was	1. They were.....
သူမပြန်ခဲ့တယ်၊ သူမရှိခဲ့တယ်။	သူတို့ပြန်ခဲ့ကြတယ်/ရှိခဲ့ကြတယ်။
2. She was not.....	2. They were not.....
သူမ မပြန်ခဲ့ပါ၊ သူမ မရှိခဲ့ပါ။	သူတို့မပြန်ခဲ့ကြပါ/မရှိခဲ့ကြပါ။
3. Was she.....?	3. Were they
သူမပြန်ခဲ့သလား၊ သူမရှိခဲ့သလား။	သူတို့ပြန်ခဲ့ကြသလား/ရှိခဲ့ကြသလား။
4. Was she not.....?	4. Were they not.....?
သူမ မပြန်ခဲ့ဘူးလား/မရှိခဲ့ဘူးလား။	သူတို့မပြန်ခဲ့ကြဘူးလား/မရှိခဲ့ကြဘူးလား။
1. It was.....	1. They were.....
ထိုဟာပြန်ခဲ့တယ်၊ ထိုဟာရှိခဲ့တယ်။	ထိုဟာတို့ပြန်ခဲ့ကြတယ်/ရှိခဲ့ကြတယ်။
2. It was not.....	2. They were not.....
ထိုဟာမပြန်ခဲ့ဘူး၊ ထိုဟာမရှိခဲ့ဘူး။	ထိုဟာတို့မပြန်ခဲ့ကြဘူး/ရှိခဲ့ကြသလား။
3. Was it.....?	3. Were they.....?
ထိုဟာပြန်ခဲ့သလား/ရှိခဲ့သလား။	ထိုဟာတို့ပြန်ခဲ့ကြသလား/ရှိခဲ့ကြသလား။
4. Was it not.....?	4. Were they not.....?
ထိုဟာမပြန်ခဲ့ဘူး/မရှိခဲ့ဘူးလား။	ထိုဟာတို့မပြန်ခဲ့ကြဘူးလား/မရှိခဲ့ကြဘူးလား။



SIMPLE FUTURE TENSE

Will be လိမ့်မည်၊ ကြလိမ့်မည်၊ ဖယ်။

First Person (ပထမလူ)

Singular Number	Plural Number
အနည်းကိန်း	အများကိန်း
1. I will be	1. We will be
ငါ့ပြန်လိမ့်မည်၊ ငါ့ရှိလိမ့်မည်။	ငါတို့ပြန်ကြလိမ့်မည်၊ ရှိကြလိမ့်မည်။
2. I will not be.....	2. We will not be....
ငါ့ပြန်လိမ့်မည်မဟုတ်၊	ငါတို့ပြန်ကြလိမ့်မည်မဟုတ်
ငါ့ရှိလိမ့်မည်မဟုတ်။	ရှိကြလိမ့်မည်မဟုတ်။
3. Will I be.....?	3. Will we be.....?
ငါ့ပြန်လိမ့်မလား၊ ငါ့ရှိလိမ့်မလား။	ငါတို့သည်ပြန်ကြလိမ့်မလား၊ ရှိကြလိမ့်မလား။
4. Will I not be.....?	4. Will we not be.....?
ငါ့ပြန်လိမ့်မည်မဟုတ်ဘူးလား၊	ငါတို့သည်ပြန်ကြလိမ့်မည်မဟုတ်ဘူးလား။
ငါ့ရှိလိမ့်မည်မဟုတ်ဘူးလား။	ရှိကြလိမ့်မည်မဟုတ်ဘူးလား။

Second Person (ဒုတိယလူ)

Singular Number	Plural Number
အနည်းကိန်း	အများကိန်း
1. You will be	1. You will be
မင်းပြန်လိမ့်မည်၊ မင်းရှိလိမ့်မည်။	မင်းတို့ပြန်ကြလိမ့်မည်၊ မင်းတို့ရှိကြလိမ့်မည်။
2. You will not be.....	2. You will not be.....
မင်းပြန်လိမ့်မည်မဟုတ်၊ မင်းရှိလိမ့်မည်မဟုတ်။	မင်းတို့ပြန်ကြလိမ့်မလား၊ ရှိကြလိမ့်မလား။
3. Will you be.....?	3. Will you be.....?
မင်းပြန်လိမ့်မလား၊ မင်းရှိလိမ့်မလား။	မင်းတို့ပြန်ကြလိမ့်မလား၊ ရှိကြလိမ့်မလား။

4. Will you not be.....? 4. Will you not be.....?
 မင်းဖြစ်လိမ့်မည် မဟုတ်ဘူးလား။ မင်းတို့ဖြစ်ကြလိမ့်မည်မဟုတ်
 မင်းရှိလိမ့်မည် မဟုတ်ဘူးလား။ ဘူးလား။ ရှိကြလိမ့်မည် မဟုတ်
 ဘူးလား။

4. Will she not be.....? 4. Will they not be.....?
 သူမဖြစ်လိမ့်မယ်မဟုတ်ဘူး။ သူမရှိလိမ့်
 မည်မဟုတ်ဘူးလား။ သူတို့ဖြစ်ကြလိမ့်မယ် မဟုတ်
 ဘူးလား။ သူတို့ရှိကြလိမ့်မယ်
 မဟုတ်ဘူးလား။

Third Person (တတိယယု)

Singular Number	Plural Number
အနည်းကိန်း	အများကိန်း
1. He will be သူဖြစ်လိမ့်မည် သူရှိလိမ့်မည်။	1. They will be သူတို့ဖြစ်ကြလိမ့်မည် သူတို့ ရှိကြ လိမ့်မည်။
2. He will not be..... သူဖြစ်လိမ့်မည် မဟုတ်။ သူရှိလိမ့်မည် မဟုတ်။	2. They will not be..... သူတို့ဖြစ်ကြလိမ့်မည်မဟုတ် သူတို့ ရှိကြလိမ့်မည်မဟုတ်။
3. Will he be.....? သူဖြစ်လိမ့်မလား။ သူရှိလိမ့်မလား။	3. Will they be.....? သူတို့ဖြစ်ကြလိမ့်မလား။ သူတို့ရှိကြ လိမ့်မလား။
4. Will he not be.....? သူဖြစ်လိမ့်မည်မဟုတ်ဘူးလား။ သူရှိ လိမ့်မည်မဟုတ်ဘူးလား။	4. Will they not be.....? သူတို့ဖြစ်ကြလိမ့်မယ် မဟုတ် ဘူးလား။ သူတို့ရှိကြလိမ့်မယ် မဟုတ်ဘူးလား။
1. She will be..... သူမဖြစ်လိမ့်မည် သူမရှိလိမ့်မည်။	1. They will be..... သူတို့ဖြစ်ကြလိမ့်မယ် သူတို့ရှိကြ လိမ့်မည်။
2. She will not be..... သူမ ဖြစ်လိမ့်မယ်မဟုတ်။ သူမရှိလိမ့် မယ်မဟုတ်။	2. They will not be..... သူတို့ဖြစ်ကြလိမ့်မည်မဟုတ် သူတို့ ရှိကြလိမ့်မည်မဟုတ်။
3. Will she be.....? သူမဖြစ်လိမ့်မလား။ သူမရှိလိမ့်မလား။	3. Will they be.....? သူတို့ဖြစ်ကြလိမ့်မလား။ သူတို့ရှိကြ လိမ့်မလား။

အထက်ပါဝါကျများ၏ ကွက်လပ်များကို စာလုံး (၅)မျိုးထဲမှ တစ်မျိုး ပျိုးဖြင့်
 ဖြည့်စွက်ရေးရမည်။ စကားလုံး (၅)မျိုးမှာ အောက်ပါအတိုင်းဖြစ်သည်။

1. Noun နာမ် (လိပ်မဟုတ်) Pronoun နာမ်စား
 2. Place နေရာပြသည့် စကားလုံး/စကားစု
 3. Adjective နာမ်ဝိသေသန
 4. Present Participle (verb+ing)
 5. Past Participle (ed/en စသည်တို့ပါရှိသည့် ကြိယာသဏ္ဍာန်)
- အထက်ပါစကားလုံး (၅)လုံးကို ဖြည့်စွက်ပြီး စာသင်သားများလေ့လာသူများ
 မှတ်သားလွယ်ကူအောင် အောက်ပါအတိုင်းမှတ်သားပါ။

စာရေးနည်း (၅) မျိုး

1. Noun + be + Noun ရေးနည်း
 I am a student.
 ငါသည် ကျောင်းသားတစ်ယောက် ဖြစ်သည်။
2. Noun + be + Place ရေးနည်း
 I am in the class.
 ငါသည် စာသင်ခန်းထဲမှာ ရှိသည်။
3. Noun + be + Adjective ရေးနည်း
 I am clever.
 ငါသည် ထော်သည်။
4. Noun + be + Present Participle ရေးနည်း
 I am reading.
 ငါသည် စာဖတ်နေသည်။
5. Noun + be + Past Participle ရေးနည်း
 I am punished by the teacher.
 ငါသည် ဆရာ၏ အပြစ်ပေးခြင်းကို ခံရသည်။

စိုးမြိုင်

မှတ်ချက်: Present Participle နှင့် Past Participle တို့သည် Verb ကြီးအစစ်များပင်ဖြစ်ပြီး နာမဝိသေသများ Adjective ကဲ့သို့ အဓိပ္ပာယ် ပါရှိသော စကားလုံးဖြစ်သည်။ Present Participle သည် "ပြုလုပ်ခြင်း" ကို ဖော်ပြ၍ Past Participle သည် "ခံရခြင်း" ကို ဖော်ပြသည်။



သင်ခန်းစာ (၅)

**ARTICLES နာမ်ညွှန်းစကားလုံးများ
A, AN, THE**

a, an, the တို့ကို articles နာမ်ညွှန်းစကားလုံးများဟု ခေါ်သည်။ နာမ်ညွှန်းစကားလုံးသည် နှစ်မျိုးရှိသည်။ ၎င်းတို့မှာ -

- 1. Indefinite Articles ယိနာမ်ညွှန်းစကားလုံး
- 2. Definite Articels သိနာမ်ညွှန်းစကားလုံး ဖြစ်သည်။

1. Indefinite Articles ယိနာမ်ညွှန်းစကားလုံး (ဖက်ကုစားနာမ်ညွှန်း)

a, an ကို ဖက်ကုသော Articles ဟုခေါ်သည်။ တိတိကျကျ ယိရသော သော Noun တွေ၏ ရှေ့အသုံးပြုရပါမည်။ ယိနာမ်ညွှန်းဆိုသည်မှာ ဘယ်သူ ဘယ်ဟာနှင့်ပတ်သက်၍ ဖက်ကုသည့် နာမ်ကိုညွှန်းဆိုသည်စကားလုံးဖြစ်သည်။

A ရဲ့ အသုံးအနှုန်း

A man	A woman
လူကြီးတစ်ယောက်	မိန်းမကြီးတစ်ယောက်

လူကြီးတစ်ယောက် မိန်းမကြီးတစ်ယောက်လိုပြောဆိုခြင်းသည် ဘယ်သူနှင့် ယိသော သောလူလိုပြောလိုခြင်းဖြစ်သည်။

An ရဲ့ အသုံးအနှုန်း

Vowel sound 'အ' အသံနှင့်စတင်သည့် စကားလုံးများ၏ ရှေ့မှာ A အစား An ကို အသုံးပြုရသည်။ a, e, i, o, u နှင့် စတင်စ ဖခင်အနည်းငယ် 'အ' အသံဖြင့်စတင် An ကိုသုံးရပါမည်။

An umbrella	A university student
ထိတစ်လက်	တက္ကသိုလ်ကျောင်းသားတစ်ယောက်
An hour	A house
တစ်နာရီ	အိမ်တစ်လုံး

အနုစစ်ချုပ်အင်္ဂလိပ်သဒ္ဒါ

U နှင့်စတင်သော စကားလုံးများ umbrella က 'အ' အသံထွက်၍ univer- sity student က 'အ' အသံထွက်သော Consonant Sound ဖြစ်နေ သည်။ 'ဖ' အသံထွက်သည်။ ထို့ကြောင့် A ကိုသုံးခြင်းဖြစ်သည်။

2. Definite Articels သိနာမ်ညွှန်းစကားလုံး (ဖက်ကုစားနာမ်ညွှန်း)

တိတိကျကျသိသော Noun တွေနှင့်ရှေ့မှာ အသုံးပြုရသည်။ သိနာမ်ညွှန်းဆို သည်မှာ ဘယ်သူ ဘယ်ဟာလိုသိသည့် တိကျသည့်နာမ်ကို ညွှန်းဆိုသည်စကားလုံး ဖြစ်သည်။

The man	The woman
လူကြီး	မိန်းမကြီး

သိပြီသား လူကြီး၊ သိပြီသားမိန်းမကြီးကို ညွှန်းဆိုသည်။ အထူးမှတ်ရန် - The ကို အများသိပြီသား၊ အသုံးအနှုန်းများအပြင် အောက်ပါနာမ် တွေရဲ့ ရှေ့အသုံးပြုခြင်း နှစ်ခုမျိုး အတုယှိရသော (ဝါ) ယင်းသို့ ယူဆရသော အရာများ။

The earth	the sea	the sky	the san
ကမ္ဘာပြေကြီး	ပင်လယ်	ပိုကောင်ကင်	နေ

THE အသုံး

- * အများအားလုံး the ပသုံး (ပသုံး)
 - * တစ်နှုန်းပြည့်ပုံနှင့် (ပသုံး)
 - * များတော့များတယ် အချို့ပယ် သုံးကွယ် the ကိုသာ
1. Monkeys are funny.
ပျောက်များသည် ရယ်စရာကောင်းသည်။
(တစ်မျိုးလုံးကို/ ရှိရှိသမျှ ပျောက်များကို ကိုယ်စားပြုရည်ညွှန်းသည်။ the ပသုံးရ)
 - Dogs are faithful.
ငွေများသည် သစ္စာရှိကြသည်။
(ငွေတစ်မျိုးလုံးကို ညွှန်းဆိုသည်။ the ယူသည်။)
 2. They are dogs.
သူတို့သည် ငွေများဖြစ်ကြသည်။
They are monkeys.
သူတို့သည် ပျောက်များဖြစ်ကြသည်။



စိုးမြိုင်

(Noun complement နာမ်အဖြစ်၊ စာနာမ်အဖြစ်၊ စာနာမ်အဖြစ်သည် the ယခုရ)

3. The monkeys in the Zoo are thin.

တိရစ္ဆာန်ရုံထဲက မျောက်များသည် ငါးကြာသည်။

The birds are on the tree.

ငှက်များသည် သစ်ပင်ပေါ်မှာရှိကြသည်။

The dogs are biting.

မွေးများသည် ကိုက်နေကြသည်။

(ပျားတောများသည် အချို့ဖြစ်သည် တစ်ဖိုလုံးပဖြစ်နိုင်ပေ ထို့ကြောင့် theကို သုံးသည်)

ARTICLES OR DETERMINERS

အာတီကယ်လ်ခေါ် A, AN, THE သုံးပုံသုံးနည်း

The, A, An, တို့ကို Articles ဟုခေါ်သည်။ Determiners လို့လည်းခေါ်သည်။ The ကို Definite Article ဟုခေါ်သည်။ ဘာကြောင့်လဲ ဆိုရင် ယင်စကားလုံးက တိကျတဲ့ သိပြီးသားဖြစ်တဲ့လူ သို့မဟုတ် အရာဝတ္ထုကို အောက်ပါအတိုင်းညွှန်းပြလိုပုံ။

He saw the doctor.

သူသည် ဆရာဝန်ကိုတွေ့ ခဲ့သည်။

သူတွေ့ ခဲ့တဲ့ဆရာဝန်ဟာ သတ်မှတ်ပြီးသားဖြစ်တဲ့ တစ်နည်းပြောရရင် သိပြီးသား ဖြစ်တဲ့ ဆရာဝန်ကိုဆိုလိုခြင်းဖြစ်တယ်။ ဆရာဝန်ဖြစ်ရင်ပြီးရောဆိုတဲ့ သဘောနဲ့ တယ်ဆရာဝန် ကိုပြောပြ ခြင်း ခြင်း တစ်ယောက်သော ဆရာဝန်ကို တွေ့ ခဲ့ခြင်းရယ် လို့ ဆိုလိုရပေရောက်တော့။

He wants the book.

သူသည် စာအုပ်ကို လိုချင်သည်။

သတ်မှတ်ထားတဲ့ သိပြီးသားဖြစ်တဲ့ စာအုပ်ကိုသာလိုချင်တဲ့သဘော။

A နှင့် An ကို indefinite Article ဟုခေါ်သည်။ ဘာကြောင့်လဲဆိုရင် ယင်စကားလုံးတွေနဲ့ အထူးပြင်ရတဲ့ နာမ်ဟာသတ်မှတ်ထားတဲ့ သိပြီးသားဖြစ်တဲ့ သဘော ဖြစ်တော့။ သတ်မှတ်ထားတဲ့ ယင်သောတဲ့သဘောရှိသည်။

Send for a doctor.

ဆရာဝန်တစ်ယောက်ပို့ခေါ်ပါ။

အနုစံချုပ်အင်္ဂါလိပ်သဒ္ဒါ

ဆရာဝန်ဖြစ်ပြီ ဦးညိုလို့ သတ်မှတ်ထားခြင်းပင်ရှိတော့။ တယ်ဆရာဝန်ကိုခေါ်လာ ခေါ်လာ ဖြစ်တယ်။ ဆရာဝန်ဖြစ်ရင်ပြီးရောဆိုတဲ့သဘော။

I want a pencil.

ကျွန်ုပ် ခဲတံတစ်ချောင်းလိုချင်သည်။

တယ်ခဲတံရရ ဆိုတဲ့သဘော ခဲတံဖြစ်ရင်ပြီးရော။


An ကိုတော့ Vowel Sound သရုပ် (ဆိုလိုသည်မှာ A, E, I, O, U) နဲ့ တစ်နည်း 'အ' သံထွက်တဲ့စကားလုံးတွေရှိပြီးဖြစ်စေ H နဲ့စပေယံ H အသံထွက်တဲ့ 'အ' အသံထွက်တဲ့ စကားလုံးတွေရှိပြီးဖြစ်စေ A ရဲ့ အစာအဝတ်ပြုတယ်။ အောက်ပါ ဥပမာများကိုလေ့လာပါ။

an ass	an enemy	an inkstand
ပြည်တစ်ကောင်	ရန်သူတစ်ယောက်	ယင်ဒီတင်ခုံငယ်တစ်ခု
an office	an orange	an hour
ရုံးတစ်ရုံး	လိမ္မော်သီးတစ်လုံး	တစ်နာရီ
an heir	an honest man	an engineer
အမွေခံသူတစ်ယောက်	ရိုးသားသောလူတစ်ယောက်	အင်ဂျင်နီယာတစ်ယောက်
A European	ဥရောပတိုက်သားတစ်ယောက်	အောက်ပါစကားလုံးများနဲ့တူရမှာ A ကိုသာ အသုံးပြုတယ်။ လေးလားမှတ်သားပါ။
A university	တက္ကသိုလ်တစ်ခု	
A union	ပြည်ထောင်စုတစ်ခု (သို့) သမဂ္ဂအဖွဲ့အစည်းတစ်ခု	
အဘယ့်ကြောင့်ဆိုသော် အထက်ပါစကားလုံးတွေသည် E တို့ U တို့ နှင့်စပေယံ 'အ' အသံထွက်လို့ဖြစ်သည်။		

EXERCISE (3)

အောက်ပါဝါကျတို့တွင် a သို့မဟုတ် an ကိုထည့်ပေးပါ။

1. U Tun is _____ farmer.
2. His son is _____ doctor.
3. Mya Mya is _____ nurse.
4. A cow is _____ animal.
5. A cow is _____ useful animal.
6. We live in _____ old house.



7. They live in _____ new house.
8. _____ honest man never tells lies.
9. He is _____ university student.
10. He wants to be _____ engineer.
11. I read _____ book.
12. Soe Soe wrote _____ letter.
13. U Htay bought _____ car.
14. They have _____ house.
15. He looks as stupid as _____ owl.
16. I bought _____ horse _____ ox and _____ buffalo.
17. Copper is _____ useful metal.
18. The children found _____ egg in the nest.
19. I have come without _____ umbrella.
20. Aladdin had _____ wonderful lamp.
21. He returned after _____ hour.
22. I first met him in _____ tea shop.
23. There is _____ tree near the pagoda.
24. Here is _____ Indian boy.
25. He is school boy.

EXERCISE (4)

အောက်ပါဝါကျများတွင် a သို့မဟုတ် the ကိုထည့်ပေးပါ။

1. _____ sun shines brightly.
2. Hla Hla gave me _____ pen.
3. _____ pen on the dest is mine.
4. I saw _____ young woman.
5. Who is _____ boy standing at the door?
6. We get light and heat from _____ sun.
7. He lives in _____ small town.

8. I read _____ Working Peoples' Daily every day.
9. The tourists will stay at _____ Inya Lake Hotel.
10. Mother is in _____ kitchen.
11. He is _____ cleverest boy in our class.
12. Ma Ma is in _____ garden.
13. He was hit on _____ head.
14. He sent for _____ doctor.
15. She was cut in _____ hand.
16. Here is _____ picture of _____ seaside.
17. There is _____ tree on _____ bank.
18. _____ bigger house is near _____ tree.
19. _____ sun is shining.
20. _____ sun is near _____ cloud.
21. The man in _____ boat is pointing to _____ cloud.

EXERCISE (5)

Fill in the blank spaces with a, an, or the as may be suitable.

အောက်ပါကွက်လမ်းများကို A, An, The ဆီလျော်ရာဖြည့်ပါ။

1. He looks as stupid as _____ owl.
သူသည် _____ ဇီကွက်လောက်ပိုက်ပုံပေါ်သည်။
2. I bought _____ horse _____ ox, and _____ buffalo.
ကျွန်ုပ်သည် _____ မြင်း _____ နွားနှင့် _____ ကျွဲတို့ကို ယှဉ်ခဲ့သည်။
3. The guide knows _____ way.
လမ်းပြသည် _____ လမ်းခရီးကိုယ်သည်။
4. Copper is _____ useful metal.
ကြေးနီသည် _____ အဆုံးအသားသတ္တုဖြစ်သည်။

စိုးမြိုင်

အနှစ်ချုပ်အင်္ဂလိပ်သဒ္ဒါ

5. The children found _____ egg in the nest.
ကလေးများသည် _____ ဥကို အဆိုက်ထဲတွင်တွေ့ခဲ့သည်။
6. I have come without _____ umbrella.
ကျွန်ုပ်သည် _____ ထိပ်ပိတ်လာသည်။
7. Aladdin had _____ wonderful lamp.
အလာဒင်သည် _____ အံ့ဩစရာကောင်းသော မီးခွက်ရှိခဲ့သည်။
8. He returned after _____ hour.
သူသည် _____ နာရီအကြာ၌ ပြန်ခဲ့သည်။
9. I first met him _____ year ago.
ကျွန်ုပ်သည် သူ့ကို _____ နှစ်အကြာက ပထမဆုံးတွေ့ခဲ့၏။
10. _____ sun shines brightly.
_____ နေသည် ထွန်းတောက်လျက်ရှိသည်။

မှတ်ချက် - အစိပ္ပယ်သိရန်သာ ပြန်ဟလိုပူတွဲဖော်ပြခြင်းဖြစ်သည်။ အင်္ဂလိပ်
ဝါကျများကိုသာ ကွက်လပ်ဖြည့်ပါ။




သင်ခန်းစာ (၆)

အလွတ်ကျက်မှတ်ရန်စကားလုံးများ

- | | |
|--------------------------------|-----------------------------|
| principle ကျောင်းအုပ်ကြီး | fireman မီးသတ်သမား |
| head master ကျောင်းအုပ်ဆရာကြီး | employer အလုပ်ရှင် |
| head mistress ဆရာမကြီး | employee အလုပ်သမား |
| registrar မော်ကွန်းထိန်း | announcer သတင်းကြေငြာ |
| warden အဆောင်မှူး | agent ကိုယ်စားလှယ် |
| publisher ထုတ်ဝေသူ | supervisor အုပ်ချုပ်ရေးမှူး |
| dentist သွားဆရာဝန် | hawkes လမ်းဘေးရေခူသည် |
| surgeon ခွဲစိတ်ဆရာဝန် | abbot ကျောင်းဆိုင်ဆရာတော် |
| editor တည်းဖြတ်သူ | monk ရဟန်း |
| camera man ဝိတ်ပုံဆရာ | preacher တရားဟောဆရာ |
| palmist လက္ခဏာဆရာ | recluse ရေသူ ယောဂီ |

- | | |
|-----------------------------|---------------------------------|
| astrologer ဗေဒင်ဆရာ | harvice ရေသူ |
| fortun teller ဗေဒင်ဆရာ | Nun သီလရှင် |
| sooth sayer ရှု၊ ဖြစ်ဟောသူ | hermit ရေသူ |
| producer ထုတ်လုပ်သူ | ascetic ရေသူ ယောဂီ |
| broker ပွဲစား | passenger ခရီးသည် |
| journalist သတင်းစာဆရာ | gardener ဥယျာဉ်မှူး |
| prime minister ဝန်ကြီးချုပ် | pilot လေယာဉ်မှူး |
| max maker အောင်သွယ် | customer နေဝယ်သူ |
| shopkeeper ဆိုင်ပိုင်ရှင် | hunter ပုဆိုး |
| magician ပျက်လှည့်ဆရာ | winner အောင်နိုင်သူ |
| loser ဆုံးရှုံးသူ | loser ရှုံးရှုံးသူ |
| wiser ပညာရှင် | typist လက်နှိပ်စာရေး/ စာရေးမ |
| Jailar ထောင်မှူး | bride သတို့သမီး |
| owner ပိုင်ရှင် | manager မန်နေဂျာ |
| reader စာဖတ်သူ | director ညွှန်ကြားရေးမှူး |
| narrator ပုံပြောသူ | worker အလုပ်သမား |
| dreamer စိတ်ကူးယဉ် | gardener ဥယျာဉ်မှူး |
| striker တိုက်စစ်မှူး | fisherman တံငါသည်(အမျိုးသား) |
| gambler လောင်းကစားသူ | fisherwoman တံငါသည်(အမျိုးသမီး) |
| trustee ဂေါဟာ | actress သရုပ်ဆောင် (အမျိုးသမီး) |
| robber ဝါပြု | writer စာရေးဆရာ/ဆရာမ |
| welder သံကပေးဆက်သူ | seaman သင်္ဘောသမား |
| refugee ဒုက္ခသည် | head of office ရုံးအဖွဲ့မှူး |
| actor သရုပ်ဆောင် | dancer ကခုန်သည် |
| officer အရာရှိ | car driver ကားမောင်းသမား |
| electrician လျှပ်စစ်ပညာရှင် | house wife အိမ်ရှင်မ |
| artist အနုပညာရှင် | house maid အိမ်အကူ |
| ambassiator သံအမတ် | vocalist အဆိုတော် |
| auther စာရေးဆရာ | singer အဆိုတော် |



စိုးမြိုင်

mgvye.com

student	ကျောင်းသား	clerk	စာရေး
teacher	ဆရာ/ဆရာမ	carpenter	လက်သား
farmer	လယ်သမား	mason	ပန်းခုံဆရာ
merchant	ကုန်သည်	mechanic	စက်ပြင်ဆရာ
accountant	စာရင်းကိုင်	engineer	အင်ဂျင်နီယာ
welder	သံပေးဆက်သူ	fitter	စက်ပစ္စည်းအစိတ်အပိုင်းမှတ်ပေးဆက်သူ
doctor	ဆရာဝန်	soldier	စစ်သား
nurse	သူနာပြု	brewer	အရက်ရက်သူ
tourist guide (အတို)		tour guide	ညွှန်လမ်းညွှန်
waiter	စားပွဲတိုး (အမျိုးသား)	television	ရုပ်မြင်သံကြားစက်
waitress	စားပွဲတိုး (အမျိုးသမီး)	computer	ကွန်ပျူတာစက်
typewriter	လက်နှိပ်စက်	heater	အပူပေးစက်
air conditioner (အတို air con)	လေအေးပေးစက်	A.C	
radio	ရေဒီယို (အသံပေးစက်)	cassette	ကက်ဆက်
hot plate	လျှပ်စစ်ပီး	iron	ဇိယူ
refrigerator (အတို fridge)	ရေခဲသေတ္တာ		
professor	ပိယောက္ခ	tutor	နည်းပြဆရာ/ဆရာမ
lecturer	ကထိက	demonstrator	သရုပ်ပြဆရာ/ဆရာမ
senior assistant teacher (အတို S.A.T)	အထက်တန်းပြလက်ထောက် ဆရာ/ဆရာမ (ဝါ) အထက်တန်းပြ ဆရာ/ဆရာမ		
Junior assistant teacher (အတို J.A.T)	အလယ်တန်းပြ လက်ထောက် ဆရာ/ဆရာမ (ဝါ) အထက်တန်းပြ ဆရာ/ဆရာမ		
Primary assistant teacher (အတို P.A.T)	ပထမတန်းပြ လက်ထောက် ဆရာ/ဆရာမ (ဝါ) အထက်တန်းပြ ဆရာ/ဆရာမ		
Lawyer	ရှေးနု	brand	ကုန်အမှတ်တံဆိပ်
policeman	ရဲသား	bread	မင်းပုန့်
jude	တရားသူကြီး	brick	အုတ်ခဲ
salesman	အရောင်းစာရေး	bottle	ပုလင်း
salesgirl	အရောင်းစာရေးမ	bycicle	စက်ဘီး

အနုစင်ချုပ်အင်္ဂလိပ်သဒ္ဒါ

saleswoman	အရောင်းစာရေးမ	basket	ခြင်း
composer	သီချင်းရေးဆရာ	bookshop	စာအုပ်ဆိုင်
hooligan	လယ်သရဲ	cup	ခွက်
bird	ငှက်	celing	မုက်နှာကွက်
cat	ကြောင်	cup board	ဘီဒို
cow	နွား	camb	ဘီး
horse	ပြင်း	camera	ကင်္သရာ
duck	တဲ	duster	ဘော့ဖွတ်
snake	မြွေ	doll	အရုပ်
cobra	မြွေဟောက်	hat	ဦးထုပ်
rabbit	ယုန်	hut	တဲ
tiger	ကူး	jup	ခရာ
leopard	ကူးသစ်	key	သော့
zebra	ပြင်းကူး	kite	စွန်
butterfly	လိပ်ပြာ	knife	ဇိ
crow	ကိန်ကန်း	mat	ဖု
fox	မြေခွေး	carpet	ကော်ဇော
mosquito	ခြင်	needle	အပ်
peacock	ခေါင်း	pot	အိုး

1. Noun (or) Pronoun + Be + Noun

ရေးနည်း

နာမ် (သို့) နာမ်စား + ဘီ + နာမ် (ဖြစ်သည်။)

Simple Present Tense

ရိုးရိုး ပစ္စုပ္ပန်ကာလဖြင့်ရေးသားခြင်း

First Person Singular

ဒီနည်းဖြင့် စာရေးပညာရှိလျှင် ယထာဘူ နာမ်(သို့)နာမ်စားလာသည် ပြီးလျှင် ဖြစ်ကြောင်း ရှိကြောင်းဖော်ပြသည့် Verb. to. be လာသည် ၎င်းနောက်က Noun (နာမ်)လာ ယည်

mgvye.com

1. I am a teacher.

ငါသည် ဆရာတစ်ယောက်ဖြစ်သည်။

2. I am not a teacher.

ငါသည် ဆရာတစ်ယောက်မဖြစ်ပါ။

3. Am I a teacher?

ငါသည် ဆရာတစ်ယောက်ဖြစ်သလား။

4. Am I not a teacher?

ငါသည် ဆရာတစ်ယောက်မဖြစ်တော့လား။

First Person Plural

1. We are teachers.

ငါတို့သည် ဆရာများဖြစ်ကြသည်။

2. We are not teachers.

ငါတို့သည် ဆရာများ မဖြစ်ကြပါ။

3. Are we teachers?

ငါတို့သည် ဆရာများဖြစ်ကြသလား။

4. Are we not teachers?

ငါတို့သည် ဆရာများမဖြစ်ကြတော့လား။

မှတ်ချက် ။ teacher ရှေးမှာ the ယသံရပေ။

Noun Completement နှစ်အပြည့်ပုဒ်ဖြစ်သည်။

Second Person Singular

1. You are a teacher.

မင်းသည် ဆရာတစ်ယောက်ဖြစ်သည်။

2. You are not a teacher.

မင်းသည် ဆရာတစ်ယောက်မဖြစ်ပါ။

3. Are you a teacher?

မင်းသည် ဆရာတစ်ယောက်ဖြစ်သလား။

4. Are you not a teacher?

မင်းသည် ဆရာတစ်ယောက်မဖြစ်တော့လား။

Second Person Plural

1. You are teachers.

မင်းတို့သည် ဆရာများဖြစ်ကြသည်။

2. You are not teachers.

မင်းတို့သည် ဆရာများမဖြစ်ကြပါ။

3. Are you teachers?

မင်းတို့သည် ဆရာများဖြစ်ကြသလား။

4. Are you not teachers?

မင်းတို့သည် ဆရာများမဖြစ်ကြတော့လား။

မှတ်ချက် ။ Second Person you နှင့်ရေးသောအခါ You is တယ်သောအခါမှ မရှိပေ။ You are သာဖြစ်သည်။

Third Person Singular

1. He is a teacher.

သူသည် ဆရာတစ်ယောက်ဖြစ်သည်။

2. He is not a teacher.

သူသည် ဆရာတစ်ယောက် မဖြစ်ပါ။

3. Is he a teacher?

သူသည် ဆရာတစ်ယောက်ဖြစ်သလား။

4. Is he not a teacher?

သူသည် ဆရာတစ်ယောက်မဖြစ်တော့လား။

Third Person Plural

1. They are teachers.

သူတို့သည် ဆရာများဖြစ်ကြသည်။

2. They are not teachers.

သူတို့သည် ဆရာများ မဖြစ်ကြပါ။

3. Are they teachers?

သူတို့သည် ဆရာများဖြစ်ကြသလား။

4. Are they not teachers?

သူတို့သည် ဆရာများမဖြစ်ကြတော့လား။

EXERCISE (6)

အောက်ပါ ပြန်ဟင်္ဂါကျများနှင့် အဓိပ္ပါယ်ခြင်းတူအောင် (doctor=ဆရာဝန်) ကို အသုံးပြု၍ အင်္ဂလိပ်လို ရေးသားလေ့ကျင့်ပါ။

First Person Singular

- ၁. ငါသည် ဆရာဝန်တစ်ယောက်ဖြစ်သည်။
- ၂. ငါသည် ဆရာဝန်တစ်ယောက်မဖြစ်ပါ။
- ၃. ငါသည် ဆရာဝန်တစ်ယောက်ဖြစ်သလား။
- ၄. ငါသည် ဆရာဝန်တစ်ယောက် မဖြစ်ဘူးလား။

First Person Plural

- ၁. ငါတို့သည် ဆရာဝန်များဖြစ်ကြသည်။
- ၂. ငါတို့သည် ဆရာဝန်များမဖြစ်ကြပါ။
- ၃. ငါတို့သည် ဆရာဝန်များဖြစ်ကြသလား။
- ၄. ငါတို့သည် ဆရာဝန်များမဖြစ်ကြဘူးလား။

Second Person Singular

- ၁. ဖင်သည် ဆရာဝန်တစ်ယောက်ဖြစ်သည်။
- ၂. ဖင်သည် ဆရာဝန်တစ်ယောက်မဖြစ်ပါ။
- ၃. ဖင်သည် ဆရာဝန်တစ်ယောက်ဖြစ်သလား။
- ၄. ဖင်သည် ဆရာဝန်တစ်ယောက်မဖြစ်ဘူးလား။

Second Person Plural

- ၁. ဖင်တို့သည် ဆရာဝန်များဖြစ်ကြသည်။
- ၂. ဖင်တို့သည် ဆရာဝန်များမဖြစ်ကြပါ။
- ၃. ဖင်တို့သည် ဆရာဝန်များဖြစ်ကြသလား။
- ၄. ဖင်တို့သည် ဆရာဝန်များမဖြစ်ကြဘူးလား။

Third Person Singular

- ၁. သူသည် ဆရာဝန်တစ်ယောက်ဖြစ်သည်။
- ၂. သူသည် ဆရာဝန်တစ်ယောက် မဖြစ်ပါ။
- ၃. သူသည် ဆရာဝန်တစ်ယောက်ဖြစ်သလား။
- ၄. သူသည် ဆရာဝန်တစ်ယောက် မဖြစ်ဘူးလား။

Third Person Plural

- ၁. သူတို့သည် ဆရာဝန်များဖြစ်ကြသည်။
- ၂. သူတို့သည် ဆရာဝန်များ မဖြစ်ကြပါ။
- ၃. သူတို့သည် ဆရာဝန်များဖြစ်ကြသလား။
- ၄. သူတို့သည် ဆရာဝန်များမဖြစ်ကြဘူးလား။

အောက်ပါပြန်ဟင်္ဂါကျများနှင့် အဓိပ္ပါယ်တူညီအောင် (engineer=အင်ဂျင်နီယာ) ကို အသုံးပြု၍ အင်္ဂလိပ်လို ရေးသားလေ့ကျင့်ပါ။

First Person Singular

- ၁. ငါသည် အင်ဂျင်နီယာတစ်ယောက်ဖြစ်သည်။
- ၂. ငါသည် အင်ဂျင်နီယာတစ်ယောက် မဖြစ်ပါ။
- ၃. ငါသည် အင်ဂျင်နီယာတစ်ယောက်ဖြစ်သလား။
- ၄. ငါသည် အင်ဂျင်နီယာတစ်ယောက်မဖြစ်ဘူးလား။

First Person Plural

- ၁. ငါတို့သည် အင်ဂျင်နီယာများဖြစ်ကြသည်။
- ၂. ငါတို့သည် အင်ဂျင်နီယာများမဖြစ်ကြပါ။
- ၃. ငါတို့သည် အင်ဂျင်နီယာများဖြစ်ကြသလား။
- ၄. ငါတို့သည် အင်ဂျင်နီယာများမဖြစ်ကြဘူးလား။

Second Person Singular

- ၁. ဖင်သည် အင်ဂျင်နီယာတစ်ယောက်ဖြစ်သည်။
- ၂. ဖင်သည် အင်ဂျင်နီယာတစ်ယောက်မဖြစ်ပါ။
- ၃. ဖင်သည် အင်ဂျင်နီယာတစ်ယောက်ဖြစ်သလား။
- ၄. ဖင်သည် အင်ဂျင်နီယာတစ်ယောက်မဖြစ်ဘူးလား။

Second Person Plural

- ၁. ဖင်တို့သည် အင်ဂျင်နီယာများဖြစ်ကြသည်။
- ၂. ဖင်တို့သည် အင်ဂျင်နီယာများမဖြစ်ကြပါ။
- ၃. ဖင်တို့သည် အင်ဂျင်နီယာများဖြစ်ကြသလား။
- ၄. ဖင်တို့သည် အင်ဂျင်နီယာများမဖြစ်ကြဘူးလား။

Third Person Singular

- ၁. သူသည် အင်္ဂုဏ်ရှိယာတစ်ယောက်ဖြစ်သည်။
- ၂. သူသည် အင်္ဂုဏ်ရှိယာတစ်ယောက် ပြောပြပါ။
- ၃. သူသည် အင်္ဂုဏ်ရှိယာတစ်ယောက်ဖြစ်သလား။
- ၄. သူသည် အင်္ဂုဏ်ရှိယာတစ်ယောက် ပြောပြခဲ့လား။

Third Person Plural

- ၁. သူတို့သည် အင်္ဂုဏ်ရှိယာများဖြစ်ကြသည်။
 - ၂. သူတို့သည် အင်္ဂုဏ်ရှိယာများ ပြောကြပါ။
 - ၃. သူတို့သည် အင်္ဂုဏ်ရှိယာများဖြစ်ကြသလား။
 - ၄. သူတို့သည် အင်္ဂုဏ်ရှိယာများပြောကြားခဲ့လား။
- အောက်ပါပြန်ဟာဝါကျများနှင့် အဓိပ္ပာယ်တူညီအောင် (farmer=လယ်သမား) ကို အသုံးပြု၍ အင်္ဂလိပ်လို ရေးသားလေ့ကျင့်ပါ။

First Person Singular

- ၁. ငါသည် လယ်သမား တစ်ယောက်ဖြစ်သည်။
- ၂. ငါသည် လယ်သမား တစ်ယောက်ပြောပြပါ။
- ၃. ငါသည် လယ်သမား တစ်ယောက်ဖြစ်သလား။
- ၄. ငါသည် လယ်သမား တစ်ယောက် ပြောပြခဲ့လား။

First Person Plural

- ၁. ငါတို့သည် လယ်သမားများ ဖြစ်ကြသည်။
- ၂. ငါတို့သည် လယ်သမားများ ပြောကြပါ။
- ၃. ငါတို့သည် လယ်သမားများ ဖြစ်ကြသလား။
- ၄. ငါတို့သည် လယ်သမားများ ပြောကြားခဲ့လား။

Second Person Singular

- ၁. ဖင်သည် လယ်သမားတစ်ယောက်ဖြစ်သည်။
- ၂. ဖင်သည် လယ်သမားတစ်ယောက်ပြောပြပါ။
- ၃. ဖင်သည် လယ်သမားတစ်ယောက်ဖြစ်သလား။
- ၄. ဖင်သည် လယ်သမားတစ်ယောက်ပြောပြခဲ့လား။

Second Person Plural

- ၁. ဖင်တို့သည် လယ်သမားများဖြစ်ကြသည်။
 - ၂. ဖင်တို့သည် လယ်သမားများပြောကြပါ။
 - ၃. ဖင်တို့သည် လယ်သမားများဖြစ်ကြသလား။
 - ၄. ဖင်တို့သည် လယ်သမားများပြောကြားခဲ့လား။
- အောက်ပါပြန်ဟာဝါကျများနှင့် အဓိပ္ပာယ်တူညီအောင် (ruler=ပေတံ) ကို အသုံးပြု၍ အင်္ဂလိပ်လို ရေးသားလေ့ကျင့်ပါ။

Third Person Singular

- ၁. ထိုဟာသည် ပေတံတစ်ချောင်းဖြစ်သည်။
- ၂. ထိုဟာသည် ပေတံတစ်ချောင်း ပြောပြပါ။
- ၃. ထိုဟာသည် ပေတံတစ်ချောင်း ဖြစ်သလား။
- ၄. ထိုဟာသည် ပေတံတစ်ချောင်း ပြောပြခဲ့လား။

Third Person Plural

- ၁. ထိုဟာများသည် ပေတံများ ဖြစ်ကြသည်။
 - ၂. ထိုဟာများသည် ပေတံများ ပြောကြပါ။
 - ၃. ထိုဟာများသည် ပေတံများ ဖြစ်ကြသလား။
 - ၄. ထိုဟာများသည် ပေတံများ ပြောကြားခဲ့လား။
- အောက်ပါပြန်ဟာဝါကျများနှင့် အဓိပ္ပာယ်တူညီအောင် (direct=ညွှန်ကြားရေးမှူး) ကို အသုံးပြု၍ အင်္ဂလိပ်လို ရေးသားလေ့ကျင့်ပါ။

First Person Singular

- ၁. ငါသည် ညွှန်ကြားရေးမှူး တစ်ယောက်ဖြစ်သည်။
- ၂. ငါသည် ညွှန်ကြားရေးမှူး တစ်ယောက်ပြောပြပါ။
- ၃. ငါသည် ညွှန်ကြားရေးမှူး တစ်ယောက်ဖြစ်သလား။
- ၄. ငါသည် ညွှန်ကြားရေးမှူး တစ်ယောက် ပြောပြခဲ့လား။

First Person Plural

- ၁. ငါတို့သည် ညွှန်ကြားရေးမှူးများ ဖြစ်ကြသည်။
- ၂. ငါတို့သည် ညွှန်ကြားရေးမှူးများ ပြောကြပါ။
- ၃. ငါတို့သည် ညွှန်ကြားရေးမှူးများ ဖြစ်ကြသလား။
- ၄. ငါတို့သည် ညွှန်ကြားရေးမှူးများ ပြောကြားခဲ့လား။

Second Person Singular

- ၁. မင်းသည် ညွှန်ကြားရေးမှူး တစ်ယောက်ဖြစ်သည်။
- ၂. မင်းသည် ညွှန်ကြားရေးမှူး တစ်ယောက်ပဲဖြစ်ပါ။
- ၃. မင်းသည် ညွှန်ကြားရေးမှူး တစ်ယောက်ဖြစ်သလား။
- ၄. မင်းသည် ညွှန်ကြားရေးမှူး တစ်ယောက်ပဲဖြစ်ဘူးလား။

Second Person Plural

- ၁. မင်းတို့သည် ညွှန်ကြားရေးမှူးများ ဖြစ်ကြသည်။
- ၂. မင်းတို့သည် ညွှန်ကြားရေးမှူးများ ပဲဖြစ်ကြပါ။
- ၃. မင်းတို့သည် ညွှန်ကြားရေးမှူးများ ဖြစ်ကြသလား။
- ၄. မင်းတို့သည် ညွှန်ကြားရေးမှူးများ ပဲဖြစ်ကြဘူးလား။

Third Person Singular

- ၁. သူသည် ညွှန်ကြားရေးမှူးတစ်ယောက်ဖြစ်သည်။
- ၂. သူသည် ညွှန်ကြားရေးမှူးတစ်ယောက် ပဲဖြစ်ပါ။
- ၃. သူသည် ညွှန်ကြားရေးမှူးတစ်ယောက်ဖြစ်သလား။
- ၄. သူသည် ညွှန်ကြားရေးမှူးတစ်ယောက် ပဲဖြစ်ဘူးလား။

Third Person Plural

- ၁. သူတို့သည် ညွှန်ကြားရေးမှူးများဖြစ်ကြသည်။
- ၂. သူတို့သည် ညွှန်ကြားရေးမှူးများ ပဲဖြစ်ကြပါ။
- ၃. သူတို့သည် ညွှန်ကြားရေးမှူးများ ဖြစ်ကြသလား။
- ၄. သူတို့သည် ညွှန်ကြားရေးမှူးများ ပဲဖြစ်ကြဘူးလား။

အောက်ပါပြန်ဟုတ်ကုန်များနှင့် အဓိပ္ပါယ်တူညီအောင် (teacher=ဆရာ) ကို အသုံးပြု၍ အင်္ဂလိပ်လို ရေးသားလေ့ကျင့်ပါ။

First Person Singular

- ၁. ငါသည် ဆရာ တစ်ယောက်ဖြစ်သည်။
- ၂. ငါသည် ဆရာ တစ်ယောက်ပဲဖြစ်ပါ။
- ၃. ငါသည် ဆရာ တစ်ယောက်ဖြစ်သလား။
- ၄. ငါသည် ဆရာ တစ်ယောက် ပဲဖြစ်ဘူးလား။

First Person Plural

- ၁. ဝါတို့သည် ဆရာများ ဖြစ်ကြသည်။
- ၂. ဝါတို့သည် ဆရာများ ပဲဖြစ်ကြပါ။
- ၃. ဝါတို့သည် ဆရာများ ဖြစ်ကြသလား။
- ၄. ဝါတို့သည် ဆရာများ ပဲဖြစ်ကြဘူးလား။

Second Person Singular

- ၁. မင်းသည် ဆရာ တစ်ယောက်ဖြစ်သည်။
- ၂. မင်းသည် ဆရာ တစ်ယောက်ပဲဖြစ်ပါ။
- ၃. မင်းသည် ဆရာ တစ်ယောက်ဖြစ်သလား။
- ၄. မင်းသည် ဆရာ တစ်ယောက်ပဲဖြစ်ဘူးလား။

Second Person Plural

- ၁. မင်းတို့သည် ဆရာများ ဖြစ်ကြသည်။
- ၂. မင်းတို့သည် ဆရာများ ပဲဖြစ်ကြပါ။
- ၃. မင်းတို့သည် ဆရာများ ဖြစ်ကြသလား။
- ၄. မင်းတို့သည် ဆရာများ ပဲဖြစ်ကြဘူးလား။

Third Person Singular

- ၁. သူသည် ဆရာတစ်ယောက်ဖြစ်သည်။
- ၂. သူသည် ဆရာတစ်ယောက် ပဲဖြစ်ပါ။
- ၃. သူသည် ဆရာတစ်ယောက်ဖြစ်သလား။
- ၄. သူသည် ဆရာတစ်ယောက် ပဲဖြစ်ဘူးလား။

Third Person Plural

- ၁. သူတို့သည် ဆရာများ ဖြစ်ကြသည်။
- ၂. သူတို့သည် ဆရာများ ပဲဖြစ်ကြပါ။
- ၃. သူတို့သည် ဆရာများ ဖြစ်ကြသလား။
- ၄. သူတို့သည် ဆရာများ ပဲဖြစ်ကြဘူးလား။



သင်ခန်းစာ (၇)

Noun (or) Pronoun + Be + Noun

နာမ် (သို့မဟုတ်) နာမ်စား + ဘီ + နာမ်

Simple Past Tense

မိုးရိုး အတိတ်ကာလဖြင့်ရေးသားခြင်း

First Person Singular

1. I was a worker.
ငါသည် အလုပ်သမားတစ်ယောက်ဖြစ်ခဲ့သည်။
2. I was not a worker.
ငါသည် အလုပ်သမားတစ်ယောက် မဖြစ်ခဲ့ပါ။
3. Was I a worker?
ငါသည် အလုပ်သမားတစ်ယောက်ဖြစ်ခဲ့သလား။
4. Was I not a worker?
ငါသည် အလုပ်သမားတစ်ယောက်မဖြစ်ခဲ့ဘူးလား။

First Person Plural

1. We were workers.
ငါတို့သည် အလုပ်သမားများဖြစ်ခဲ့ကြသည်။
2. We were not workers.
ငါတို့သည် အလုပ်သမားများ မဖြစ်ခဲ့ကြပါ။
3. Were we workers?
ငါတို့သည် အလုပ်သမားများ ဖြစ်ခဲ့ကြသလား။
4. Were we not workers?
ငါတို့သည် အလုပ်သမားများမဖြစ်ခဲ့ကြဘူးလား။

Second Person Singular

1. You were a worker.
မင်းသည် အလုပ်သမားတစ်ယောက်ဖြစ်ခဲ့သည်။
2. You were not a worker.
မင်းသည် အလုပ်သမားတစ်ယောက်မဖြစ်ခဲ့ပါ။
3. Were you a worker?

မင်းသည် အလုပ်သမားတစ်ယောက်ဖြစ်ခဲ့သလား။

4. Were you not a worker?

မင်းသည် အလုပ်သမားတစ်ယောက် မဖြစ်ခဲ့ဘူးလား။

Second Person Plural

1. You were workers.
မင်းတို့သည် အလုပ်သမားများဖြစ်ခဲ့ကြသည်။
2. You were not workers.
မင်းတို့သည် အလုပ်သမားများမဖြစ်ခဲ့ကြပါ။
3. Were you workers?
မင်းတို့သည် အလုပ်သမားများဖြစ်ခဲ့ကြသလား။
4. Were you not workers?
မင်းတို့သည် အလုပ်သမားများ မဖြစ်ခဲ့ကြဘူးလား။

မှတ်ချက် ။ ။ Second Person you နှင့်ရေးသားအခါ You was

တယ်သောအခါမှပိုမူ You were သာဖြစ်သည်။

Third Person Singular

1. He was a worker.
သူသည် အလုပ်သမားတစ်ယောက်ဖြစ်ခဲ့သည်။
2. He was not a worker.
သူသည် အလုပ်သမားတစ်ယောက် မဖြစ်ခဲ့ပါ။
3. Was he a worker?
သူသည် အလုပ်သမားတစ်ယောက်ဖြစ်ခဲ့သလား။
4. Was he not a worker?
သူသည် အလုပ်သမားတစ်ယောက်မဖြစ်ခဲ့ဘူးလား။

Third Person Plural

1. They were workers.
သူတို့သည် အလုပ်သမားများဖြစ်ခဲ့ကြသည်။
2. They were not workers.
သူတို့သည် အလုပ်သမားများ မဖြစ်ခဲ့ကြပါ။

3. Were they workers?

သူတို့သည် အလုပ်သမားများ ဖြစ်ခဲ့ကြသလား။

4. Were they not workers?

သူတို့သည် အလုပ်သမားများ မဖြစ်ခဲ့ကြဘူးလား။

EXERCISE (7)

အောက်ပါပြန်ဟာဝါကျများနှင့် အဓိပ္ပါယ်တူညီအောင် (merchant=ကုန်သည်ကို အဆုံးပြု၍ အင်္ဂလိပ်လိုရေးသားလေ့ကုန်ပါ။

First Person Singular

- ၁. ငါသည် ကုန်သည်တစ်ယောက်ဖြစ်ခဲ့သည်။
- ၂. ငါသည် ကုန်သည်တစ်ယောက်မဖြစ်ခဲ့ပါ။
- ၃. ငါသည် ကုန်သည်တစ်ယောက်ဖြစ်ခဲ့သလား။
- ၄. ငါသည် ကုန်သည်တစ်ယောက် မဖြစ်ခဲ့ဘူးလား။

First Person Plural

- ၁. ငါတို့သည် ကုန်သည်များဖြစ်ခဲ့ကြသည်။
- ၂. ငါတို့သည် ကုန်သည်များမဖြစ်ခဲ့ကြပါ။
- ၃. ငါတို့သည် ကုန်သည်များဖြစ်ခဲ့ကြသလား။
- ၄. ငါတို့သည် ကုန်သည်များမဖြစ်ခဲ့ကြဘူးလား။

Second Person Singular

- ၁. ဖင်သည် ကုန်သည်တစ်ယောက်ဖြစ်ခဲ့သည်။
- ၂. ဖင်သည် ကုန်သည်တစ်ယောက်မဖြစ်ခဲ့ပါ။
- ၃. ဖင်သည် ကုန်သည်တစ်ယောက်ဖြစ်ခဲ့သလား။
- ၄. ဖင်သည် ကုန်သည်တစ်ယောက်မဖြစ်ခဲ့ဘူးလား။

Second Person Plural

- ၁. ဖင်တို့သည် ကုန်သည်များဖြစ်ခဲ့ကြသည်။
- ၂. ဖင်တို့သည် ကုန်သည်များမဖြစ်ခဲ့ကြပါ။
- ၃. ဖင်တို့သည် ကုန်သည်များဖြစ်ခဲ့ကြသလား။
- ၄. ဖင်တို့သည် ကုန်သည်များမဖြစ်ခဲ့ကြဘူးလား။

Third Person Singular

- ၁. သူသည် ကုန်သည်တစ်ယောက်ဖြစ်ခဲ့သည်။
- ၂. သူသည် ကုန်သည်တစ်ယောက် မဖြစ်ခဲ့ပါ။
- ၃. သူသည် ကုန်သည်တစ်ယောက်ဖြစ်ခဲ့သလား။
- ၄. သူသည် ကုန်သည်တစ်ယောက် မဖြစ်ခဲ့ဘူးလား။

Third Person Plural

- ၁. သူတို့သည် ကုန်သည်များဖြစ်ခဲ့ကြသည်။
- ၂. သူတို့သည် ကုန်သည် မဖြစ်ခဲ့ကြပါ။
- ၃. သူတို့သည် ကုန်သည်များဖြစ်ခဲ့ကြသလား။
- ၄. သူတို့သည် ကုန်သည်များမဖြစ်ခဲ့ကြဘူးလား။

အောက်ပါပြန်ဟာဝါကျများနှင့် အဓိပ္ပါယ်တူညီအောင် (singer=အဆိုတော်) ကို အဆုံးပြု၍ အင်္ဂလိပ်လို ရေးသားလေ့ကုန်ပါ။

First Person Singular

- ၁. ငါသည် အဆိုတော်တစ်ယောက်ဖြစ်ခဲ့သည်။
- ၂. ငါသည် အဆိုတော်တစ်ယောက်မဖြစ်ခဲ့ပါ။
- ၃. ငါသည် အဆိုတော်တစ်ယောက်ဖြစ်ခဲ့သလား။
- ၄. ငါသည် အဆိုတော်တစ်ယောက် မဖြစ်ခဲ့ဘူးလား။

First Person Plural

- ၁. ငါတို့သည် အဆိုတော်များဖြစ်ခဲ့ကြသည်။
- ၂. ငါတို့သည် အဆိုတော်များမဖြစ်ခဲ့ကြပါ။
- ၃. ငါတို့သည် အဆိုတော်များဖြစ်ခဲ့ကြသလား။
- ၄. ငါတို့သည် အဆိုတော်များမဖြစ်ခဲ့ကြဘူးလား။

Second Person Singular

- ၁. ဖင်သည် အဆိုတော်တစ်ယောက်ဖြစ်ခဲ့သည်။
- ၂. ဖင်သည် အဆိုတော်တစ်ယောက်မဖြစ်ခဲ့ပါ။
- ၃. ဖင်သည် အဆိုတော်တစ်ယောက်ဖြစ်ခဲ့သလား။
- ၄. ဖင်သည် အဆိုတော်တစ်ယောက်မဖြစ်ခဲ့ဘူးလား။

m g Second Person Plural

- ၁. မင်းတို့သည် အဆိုတော်များဖြစ်ခဲ့ကြသည်။
- ၂. မင်းတို့သည် အဆိုတော်များဖြစ်ခဲ့ကြပါ။
- ၃. မင်းတို့သည် အဆိုတော်များဖြစ်ခဲ့ကြသလား။
- ၄. မင်းတို့သည် အဆိုတော်များဖြစ်ခဲ့ကြတူလား။

Third Person Singular

- ၁. သူသည် အဆိုတော်တစ်ယောက်ဖြစ်ခဲ့သည်။
- ၂. သူသည် အဆိုတော်တစ်ယောက် ပြောခဲ့ပါ။
- ၃. သူသည် အဆိုတော်တစ်ယောက်ဖြစ်ခဲ့သလား။
- ၄. သူသည် အဆိုတော်တစ်ယောက် ပြောခဲ့တူလား။

Third Person Plural

- ၁. သူတို့သည် အဆိုတော်များဖြစ်ခဲ့ကြသည်။
- ၂. သူတို့သည် အဆိုတော်များ ပြောခဲ့ကြပါ။
- ၃. သူတို့သည် အဆိုတော်များဖြစ်ခဲ့ကြသလား။
- ၄. သူတို့သည် အဆိုတော်များဖြစ်ခဲ့ကြတူလား။

အောက်ပါပြန်ဟင်္ဂါများနှင့် အဓိပ္ပာယ်တူညီအောင် (manager=မန်နေဂျာ) ကို အသုံးပြု၍ အင်္ဂလိပ်လို ရေးသားလေ့ကျင့်ပါ။

First Person Singular

- ၁. ငါသည် မန်နေဂျာတစ်ယောက်ဖြစ်ခဲ့သည်။
- ၂. ငါသည် မန်နေဂျာတစ်ယောက်ပြောခဲ့ပါ။
- ၃. ငါသည် မန်နေဂျာတစ်ယောက်ဖြစ်ခဲ့သလား။
- ၄. ငါသည် မန်နေဂျာတစ်ယောက် ပြောခဲ့တူလား။

First Person Plural

- ၁. ငါတို့သည် မန်နေဂျာများဖြစ်ခဲ့ကြသည်။
- ၂. ငါတို့သည် မန်နေဂျာများပြောခဲ့ကြပါ။
- ၃. ငါတို့သည် မန်နေဂျာများဖြစ်ခဲ့ကြသလား။
- ၄. ငါတို့သည် မန်နေဂျာများဖြစ်ခဲ့ကြတူလား။

Second Person Singular

- ၁. မင်းသည် မန်နေဂျာတစ်ယောက်ဖြစ်ခဲ့သည်။
- ၂. မင်းသည် မန်နေဂျာတစ်ယောက်ပြောခဲ့ပါ။
- ၃. မင်းသည် မန်နေဂျာတစ်ယောက်ဖြစ်ခဲ့သလား။
- ၄. မင်းသည် မန်နေဂျာတစ်ယောက်ပြောခဲ့တူလား။

Second Person Plural

- ၁. မင်းတို့သည် မန်နေဂျာများဖြစ်ခဲ့ကြသည်။
- ၂. မင်းတို့သည် မန်နေဂျာများပြောခဲ့ကြပါ။
- ၃. မင်းတို့သည် မန်နေဂျာများဖြစ်ခဲ့ကြသလား။
- ၄. မင်းတို့သည် မန်နေဂျာများပြောခဲ့ကြတူလား။

Third Person Singular

- ၁. သူသည် မန်နေဂျာတစ်ယောက်ဖြစ်ခဲ့သည်။
- ၂. သူသည် မန်နေဂျာတစ်ယောက် ပြောခဲ့ပါ။
- ၃. သူသည် မန်နေဂျာတစ်ယောက်ဖြစ်ခဲ့သလား။
- ၄. သူသည် မန်နေဂျာတစ်ယောက် ပြောခဲ့တူလား။

Third Person Plural

- ၁. သူတို့သည် မန်နေဂျာများဖြစ်ခဲ့ကြသည်။
- ၂. သူတို့သည် မန်နေဂျာများ ပြောခဲ့ကြပါ။
- ၃. သူတို့သည် မန်နေဂျာများဖြစ်ခဲ့ကြသလား။
- ၄. သူတို့သည် မန်နေဂျာများပြောခဲ့ကြတူလား။

အောက်ပါပြန်ဟင်္ဂါများနှင့် အဓိပ္ပာယ်တူညီအောင် (gardener=ဥယျာဉ်မှူး) ကို အသုံးပြု၍ အင်္ဂလိပ်လို ရေးသားလေ့ကျင့်ပါ။

First Person Singular

- ၁. ငါသည် ဥယျာဉ်မှူးတစ်ယောက်ဖြစ်ခဲ့သည်။
- ၂. ငါသည် ဥယျာဉ်မှူးတစ်ယောက်ပြောခဲ့ပါ။
- ၃. ငါသည် ဥယျာဉ်မှူးတစ်ယောက်ဖြစ်ခဲ့သလား။
- ၄. ငါသည် ဥယျာဉ်မှူးတစ်ယောက် ပြောခဲ့တူလား။

- ၁. ငါတို့သည် ဥယျာဉ်များဖြင့်ခွဲကြသည်။
- ၂. ငါတို့သည် ဥယျာဉ်များဖြင့်ခွဲကြပါ။
- ၃. ငါတို့သည် ဥယျာဉ်များဖြင့်ခွဲကြသလား။
- ၄. ငါတို့သည် ဥယျာဉ်များဖြင့်ခွဲကြတူလား။

Second Person Singular

- ၁. မင်းသည် ဥယျာဉ်တစ်ယောက်ဖြင့်ခွဲသည်။
- ၂. မင်းသည် ဥယျာဉ်တစ်ယောက်ဖြင့်ခွဲပါ။
- ၃. မင်းသည် ဥယျာဉ်တစ်ယောက်ဖြင့်ခွဲသလား။
- ၄. မင်းသည် ဥယျာဉ်တစ်ယောက်ဖြင့်ခွဲတူလား။

Second Person Plural

- ၁. မင်းတို့သည် ဥယျာဉ်များဖြင့်ခွဲကြသည်။
- ၂. မင်းတို့သည် ဥယျာဉ်များဖြင့်ခွဲကြပါ။
- ၃. မင်းတို့သည် ဥယျာဉ်များဖြင့်ခွဲကြသလား။
- ၄. မင်းတို့သည် ဥယျာဉ်များဖြင့်ခွဲကြတူလား။

Third Person Singular

- ၁. သူသည် ဥယျာဉ်တစ်ယောက်ဖြင့်ခွဲသည်။
- ၂. သူသည် ဥယျာဉ်တစ်ယောက် ပြင်ဆင်ပါ။
- ၃. သူသည် ဥယျာဉ်တစ်ယောက်ဖြင့်ခွဲသလား။
- ၄. သူသည် ဥယျာဉ်တစ်ယောက် ပြင်ဆင်တူလား။

Third Person Plural

- ၁. သူတို့သည် ဥယျာဉ်များဖြင့်ခွဲကြသည်။
- ၂. သူတို့သည် ဥယျာဉ်များ ပြင်ဆင်ကြပါ။
- ၃. သူတို့သည် ဥယျာဉ်များဖြင့်ခွဲကြသလား။
- ၄. သူတို့သည် ဥယျာဉ်များဖြင့်ခွဲကြတူလား။

အောက်ပါပြန်ဟာဝါကျများနှင့် အင်္ဂလိပ်စာအုပ်အောင် (soldier=စစ်သား) ကို အသုံးပြု၍ အင်္ဂလိပ်လို ရေးသားလေ့ကျင့်ပါ။

First Person Singular

- ၁. ငါသည် စစ်သားတစ်ယောက်ဖြင့်ခွဲသည်။
- ၂. ငါသည် စစ်သားတစ်ယောက်ဖြင့်ခွဲပါ။
- ၃. ငါသည် စစ်သားတစ်ယောက်ဖြင့်ခွဲသလား။
- ၄. ငါသည် စစ်သားတစ်ယောက် ပြင်ဆင်တူလား။

First Person Plural

- ၁. ငါတို့သည် စစ်သားများဖြင့်ခွဲကြသည်။
- ၂. ငါတို့သည် စစ်သားများဖြင့်ခွဲကြပါ။
- ၃. ငါတို့သည် စစ်သားများဖြင့်ခွဲကြသလား။
- ၄. ငါတို့သည် စစ်သားများဖြင့်ခွဲကြတူလား။

Second Person Singular

- ၁. မင်းသည် စစ်သားတစ်ယောက်ဖြင့်ခွဲသည်။
- ၂. မင်းသည် စစ်သားတစ်ယောက်ဖြင့်ခွဲပါ။
- ၃. မင်းသည် စစ်သားတစ်ယောက်ဖြင့်ခွဲသလား။
- ၄. မင်းသည် စစ်သားတစ်ယောက်ဖြင့်ခွဲတူလား။

Second Person Plural

- ၁. မင်းတို့သည် စစ်သားများဖြင့်ခွဲကြသည်။
- ၂. မင်းတို့သည် စစ်သားများဖြင့်ခွဲကြပါ။
- ၃. မင်းတို့သည် စစ်သားများဖြင့်ခွဲကြသလား။
- ၄. မင်းတို့သည် စစ်သားများဖြင့်ခွဲကြတူလား။

Third Person Singular

- ၁. သူသည် စစ်သားတစ်ယောက်ဖြင့်ခွဲသည်။
- ၂. သူသည် စစ်သားတစ်ယောက် ပြင်ဆင်ပါ။
- ၃. သူသည် စစ်သားတစ်ယောက်ဖြင့်ခွဲသလား။
- ၄. သူသည် စစ်သားတစ်ယောက် ပြင်ဆင်တူလား။

Third Person Plural

- ၁. သူတို့သည် စစ်သားများဖြင့်ခွဲကြသည်။
- ၂. သူတို့သည် စစ်သားများ ပြင်ဆင်ကြပါ။
- ၃. သူတို့သည် စစ်သားများဖြင့်ခွဲကြသလား။



သင်ခန်းစာ (၈)

Noun (or) Pronoun + Be + Noun

နာမ် (သို့မဟုတ်) နာမ်စား + ဘီ + နာမ်

Simple Future Tense

ရိုးရိုး အနာဂတ်ကာလဖြင့်ရေးသားခြင်း

First Person Singular

1. I will be a seaman.
ငါသည် သင်္ဘောသားတစ်ယောက်ဖြစ်လိမ့်မည်။
2. I will not be a seaman.
ငါသည် သင်္ဘောသားတစ်ယောက်ဖြစ်လိမ့်မည် မဟုတ်။
3. Will I be a seaman?
ငါသည် သင်္ဘောသားတစ်ယောက်ဖြစ်လိမ့်မလား။
4. Will I not be a seaman?
ငါသည် သင်္ဘောသားတစ်ယောက်ဖြစ်လိမ့်မည် မဟုတ်တူလား။

First Person Plural

1. We will be seamen.
ငါတို့သည် သင်္ဘောသားများဖြစ်ကြလိမ့်မည်။
2. We will not be seamen.
ငါတို့သည် သင်္ဘောသားများဖြစ်ကြလိမ့်မည် မဟုတ်ပါ။
3. Will we be seamen?
ငါတို့သည် သင်္ဘောသားများဖြစ်ကြလိမ့်မလား။
4. Will we not be seamen?
ငါတို့သည် သင်္ဘောသားများဖြစ်ကြလိမ့်မည် မဟုတ်တူလား။

Second Person Singular

1. You will be a seaman.
မင်းသည် သင်္ဘောသားတစ်ယောက်ဖြစ်လိမ့်မည်။

2. You will not be a seaman.
မင်းသည် သင်္ဘောသားတစ်ယောက်ဖြစ်လိမ့်မည် မဟုတ်ပါ။
3. Will you be a seaman?
မင်းသည် သင်္ဘောသားတစ်ယောက်ဖြစ်လိမ့်မလား။
4. Will you not be a seaman?
မင်းသည် သင်္ဘောသားတစ်ယောက်ဖြစ်လိမ့်မည် မဟုတ်တူလား။

Second Person Plural

1. You will be seamen.
မင်းတို့သည် သင်္ဘောသားများဖြစ်ကြလိမ့်မည်။
2. You will not be seamen.
မင်းတို့သည် သင်္ဘောသားများဖြစ်ကြလိမ့်မည်မဟုတ်ပါ။
3. Will you be seamen?
မင်းတို့သည် သင်္ဘောသားများဖြစ်ကြလိမ့်မလား။
4. Will you not be a seamen?
မင်းတို့သည် သင်္ဘောသားများဖြစ်ကြလိမ့်မည်မဟုတ်တူလား။

Third Person Singular

1. He will be a seaman.
သူသည် သင်္ဘောသားတစ်ယောက်ဖြစ်လိမ့်မည်။
2. He will not be a seaman.
သူသည် သင်္ဘောသားတစ်ယောက်ဖြစ်လိမ့်မည် မဟုတ်။
3. Will he be a seaman?
သူသည် သင်္ဘောသားတစ်ယောက်ဖြစ်လိမ့်မလား။
4. Will he not be a seaman?
သူသည် သင်္ဘောသားတစ်ယောက်ဖြစ်လိမ့်မည် မဟုတ်တူလား။

Third Person Plural

1. They will be seamen.
သူတို့သည် သင်္ဘောသားများဖြစ်ကြလိမ့်မည်။
2. They will not be seamen.
သူတို့သည် သင်္ဘောသားများဖြစ်ကြလိမ့်မည် မဟုတ်ပါ။

mgysa.com

3. Will they be seamen?

သူတို့သည် သင်္ဘောသားများဖြစ်ကြလိမ့်မဟုတ်။

4. Will they not be seamen?

သူတို့သည် သင်္ဘောသားများဖြစ်ကြလိမ့်မဟုတ်ဘူးဟုတ်။

အောက်ပါပြန်ဟင်္ဂါများနှင့် အဓိပ္ပါယ်ရှင်းတူညီအောင် (writer=စာရေးဆရာ)ကို အသုံးပြု၍ အင်္ဂလိပ်လိုရေးသားလေ့ကျင့်ပါ။

First Person Singular

- ၁. ငါသည် စာရေးဆရာတစ်ယောက်ဖြစ်လိမ့်မည်။
- ၂. ငါသည် စာရေးဆရာတစ်ယောက်ဖြစ်လိမ့်မည် ဟုတ်။
- ၃. ငါသည် စာရေးဆရာတစ်ယောက်ဖြစ်လိမ့်မဟုတ်။
- ၄. ငါသည် စာရေးဆရာတစ်ယောက်ဖြစ်လိမ့်မည် ဟုတ်ဘူးဟုတ်။

First Person Plural

- ၁. ငါတို့သည် စာရေးဆရာများဖြစ်ကြလိမ့်မည်။
- ၂. ငါတို့သည် စာရေးဆရာများဖြစ်ကြလိမ့်မည် ဟုတ်။
- ၃. ငါတို့သည် စာရေးဆရာများဖြစ်ကြလိမ့်မဟုတ်။
- ၄. ငါတို့သည် စာရေးဆရာများဖြစ်ကြလိမ့်မည် ဟုတ်ဘူးဟုတ်။

Second Person Singular

- ၁. ဖင်သည် စာရေးဆရာတစ်ယောက်ဖြစ်လိမ့်မည်။
- ၂. ဖင်သည် စာရေးဆရာတစ်ယောက်ဖြစ်လိမ့်မည်ဟုတ်။
- ၃. ဖင်သည် စာရေးဆရာတစ်ယောက်ဖြစ်လိမ့်မဟုတ်။
- ၄. ဖင်သည် စာရေးဆရာတစ်ယောက်ဖြစ်လိမ့်မည် ဟုတ်ဘူးဟုတ်။

Second Person Plural

- ၁. ဖင်တို့သည် စာရေးဆရာများဖြစ်ကြလိမ့်မည်။
- ၂. ဖင်တို့သည် စာရေးဆရာများဖြစ်ကြလိမ့်မည်ဟုတ်။
- ၃. ဖင်တို့သည် စာရေးဆရာများဖြစ်ကြလိမ့်မဟုတ်။
- ၄. ဖင်တို့သည် စာရေးဆရာများဖြစ်ကြလိမ့်မည် ဟုတ်ဘူးဟုတ်။

Third Person Singular

- ၁. သူသည် စာရေးဆရာတစ်ယောက်ဖြစ်လိမ့်မည်။
- ၂. သူသည် စာရေးဆရာတစ်ယောက်ဖြစ်လိမ့်မည် ဟုတ်။

- ၃. သူသည် စာရေးဆရာတစ်ယောက်ဖြစ်လိမ့်မဟုတ်။
- ၄. သူသည် စာရေးဆရာတစ်ယောက်ဖြစ်လိမ့်မည် ဟုတ်ဘူးဟုတ်။

Third Person Plural

- ၁. သူတို့သည် စာရေးဆရာများဖြစ်ကြလိမ့်မည်။
- ၂. သူတို့သည် စာရေးဆရာများဖြစ်ကြလိမ့်မည် ဟုတ်။
- ၃. သူတို့သည် စာရေးဆရာများဖြစ်ကြလိမ့်မဟုတ်။
- ၄. သူတို့သည် စာရေးဆရာများဖြစ်ကြလိမ့်မည် ဟုတ်ဘူးဟုတ်။

အောက်ပါဝါကျများနှင့် အဓိပ္ပါယ်ရှင်းတူညီအောင် (lawyer=ရှေ့နေ) ကို အသုံးပြု၍ အင်္ဂလိပ်လိုရေးသားလေ့ကျင့်ပါ။

First Person Singular

- ၁. ငါသည် ရှေ့နေတစ်ယောက်ဖြစ်လိမ့်မည်။
- ၂. ငါသည် ရှေ့နေတစ်ယောက်ဖြစ်လိမ့်မည် ဟုတ်။
- ၃. ငါသည် ရှေ့နေတစ်ယောက်ဖြစ်လိမ့်မဟုတ်။
- ၄. ငါသည် ရှေ့နေတစ်ယောက်ဖြစ်လိမ့်မည် ဟုတ်ဘူးဟုတ်။

First Person Plural

- ၁. ငါတို့သည် ရှေ့နေများဖြစ်ကြလိမ့်မည်။
- ၂. ငါတို့သည် ရှေ့နေများဖြစ်ကြလိမ့်မည် ဟုတ်။
- ၃. ငါတို့သည် ရှေ့နေများဖြစ်ကြလိမ့်မဟုတ်။
- ၄. ငါတို့သည် ရှေ့နေများဖြစ်ကြလိမ့်မည် ဟုတ်ဘူးဟုတ်။

Second Person Singular

- ၁. ဖင်သည် ရှေ့နေတစ်ယောက်ဖြစ်လိမ့်မည်။
- ၂. ဖင်သည် ရှေ့နေတစ်ယောက်ဖြစ်လိမ့်မည်ဟုတ်။
- ၃. ဖင်သည် ရှေ့နေတစ်ယောက်ဖြစ်လိမ့်မဟုတ်။
- ၄. ဖင်သည် ရှေ့နေတစ်ယောက်ဖြစ်လိမ့်မည် ဟုတ်ဘူးဟုတ်။

Second Person Plural

- ၁. ဖင်တို့သည် ရှေ့နေများဖြစ်ကြလိမ့်မည်။
- ၂. ဖင်တို့သည် ရှေ့နေများဖြစ်ကြလိမ့်မည်ဟုတ်။
- ၃. ဖင်တို့သည် ရှေ့နေများဖြစ်ကြလိမ့်မဟုတ်။
- ၄. ဖင်တို့သည် ရှေ့နေများဖြစ်ကြလိမ့်မည် ဟုတ်ဘူးဟုတ်။

Third Person Singular

- ၁. သူသည် ရှေးနတ်စစ်ယောက်ဖြစ်လိမ့်မည်။
- ၂. သူသည် ရှေးနတ်စစ်ယောက်ဖြစ်လိမ့်မည် ယဟုတ်။
- ၃. သူသည် ရှေးနတ်စစ်ယောက်ဖြစ်လိမ့်မလာ။
- ၄. သူသည် ရှေးနတ်စစ်ယောက်ဖြစ်လိမ့်မည် ယဟုတ်ဘူးလား။

Third Person Plural

- ၁. သူတို့သည် ရှေးနတ်စစ်ယောက်ဖြစ်လိမ့်မည်။
- ၂. သူတို့သည် ရှေးနတ်စစ်ယောက်ဖြစ်လိမ့်မည် ယဟုတ်။
- ၃. သူတို့သည် ရှေးနတ်စစ်ယောက်ဖြစ်လိမ့်မလာ။
- ၄. သူတို့သည် ရှေးနတ်စစ်ယောက်ဖြစ်လိမ့်မည် ယဟုတ်ဘူးလား။

အောက်ပါဝါကျများနှင့် အဓိပ္ပါယ်ခွင်းတူညီအောင် (policeman=ရဲသား) ကို အသုံးပြု၍ အင်္ဂလိပ်လိုရေးသားလေ့ကျင့်ပါ။

First Person Singular

- ၁. ငါသည် ရဲသားတစ်ယောက်ဖြစ်လိမ့်မည်။
- ၂. ငါသည် ရဲသားတစ်ယောက်ဖြစ်လိမ့်မည် ယဟုတ်။
- ၃. ငါသည် ရဲသားတစ်ယောက်ဖြစ်လိမ့်မလာ။
- ၄. ငါသည် ရဲသားတစ်ယောက်ဖြစ်လိမ့်မည် ယဟုတ်ဘူးလား။

First Person Plural

- ၁. ငါတို့သည် ရဲသားများဖြစ်ကြလိမ့်မည်။
- ၂. ငါတို့သည် ရဲသားများဖြစ်ကြလိမ့်မည် ယဟုတ်။
- ၃. ငါတို့သည် ရဲသားများဖြစ်ကြလိမ့်မလာ။
- ၄. ငါတို့သည် ရဲသားများဖြစ်ကြလိမ့်မည် ယဟုတ်ဘူးလား။

Second Person Singular

- ၁. ဖင်သည် ရဲသားတစ်ယောက်ဖြစ်လိမ့်မည်။
- ၂. ဖင်သည် ရဲသားတစ်ယောက်ဖြစ်လိမ့်မည် ယဟုတ်။
- ၃. ဖင်သည် ရဲသားတစ်ယောက်ဖြစ်လိမ့်မလာ။
- ၄. ဖင်သည် ရဲသားတစ်ယောက်ဖြစ်လိမ့်မည် ယဟုတ်ဘူးလား။

Second Person Plural

- ၁. ဖင်တို့သည် ရဲသားများဖြစ်ကြလိမ့်မည်။
- ၂. ဖင်တို့သည် ရဲသားများဖြစ်ကြလိမ့်မည် ယဟုတ်။
- ၃. ဖင်တို့သည် ရဲသားများဖြစ်ကြလိမ့်မလာ။
- ၄. ဖင်တို့သည် ရဲသားများဖြစ်ကြလိမ့်မည် ယဟုတ်ဘူးလား။

Third Person Singular

- ၁. သူသည် ရဲသားတစ်ယောက်ဖြစ်လိမ့်မည်။
- ၂. သူသည် ရဲသားတစ်ယောက်ဖြစ်လိမ့်မည် ယဟုတ်။
- ၃. သူသည် ရဲသားတစ်ယောက်ဖြစ်လိမ့်မလာ။
- ၄. သူသည် ရဲသားတစ်ယောက်ဖြစ်လိမ့်မည် ယဟုတ်ဘူးလား။

Third Person Plural

- ၁. သူတို့သည် ရဲသားများဖြစ်ကြလိမ့်မည်။
- ၂. သူတို့သည် ရဲသားများဖြစ်ကြလိမ့်မည် ယဟုတ်။
- ၃. သူတို့သည် ရဲသားများဖြစ်ကြလိမ့်မလာ။
- ၄. သူတို့သည် ရဲသားများဖြစ်ကြလိမ့်မည် ယဟုတ်ဘူးလား။

အောက်ပါဝါကျများနှင့် အဓိပ္ပါယ်ခွင်းတူညီအောင် (Judge=တရားသူကြီး) ကို အသုံးပြု၍ အင်္ဂလိပ်လိုရေးသားလေ့ကျင့်ပါ။

First Person Singular

- ၁. ငါသည် တရားသူကြီးတစ်ယောက်ဖြစ်လိမ့်မည်။
- ၂. ငါသည် တရားသူကြီးတစ်ယောက်ဖြစ်လိမ့်မည် ယဟုတ်။
- ၃. ငါသည် တရားသူကြီးတစ်ယောက်ဖြစ်လိမ့်မလာ။
- ၄. ငါသည် တရားသူကြီးတစ်ယောက်ဖြစ်လိမ့်မည် ယဟုတ်ဘူးလား။

First Person Plural

- ၁. ငါတို့သည် တရားသူကြီးများဖြစ်ကြလိမ့်မည်။
- ၂. ငါတို့သည် တရားသူကြီးများဖြစ်ကြလိမ့်မည် ယဟုတ်။
- ၃. ငါတို့သည် တရားသူကြီးများဖြစ်ကြလိမ့်မလာ။
- ၄. ငါတို့သည် တရားသူကြီးများဖြစ်ကြလိမ့်မည် ယဟုတ်ဘူးလား။

