


## ဉာဏ်စမ်းပျော်ရွှင် ပုံဆွဲသင်

ဆရာနေပြုစုသည်။



mgyc.com

© Disney Pixar



SYN0001  
1,500.00 KS

Have a grown-up help you cut out the puzzle pieces.  
Mix them up and then see if you can put them back together.

mgyc.com

mgyc.com

# TOY STORY 2

ဝုဒီ  
(Woddy)



ဘတ်စ်  
(Buzz)



# PUZZLE PALS

## ဥာဏ်စမ်းပျော်ရွှင် ပုံဆွဲသင်



ဟမ်းမ်  
(Hamm)



ရက်စ်  
(Rex)



ဂျက်ဆီ (Jessie)

"Move out, men! It's time to decode some puzzles," says Buzz.

“လာသွားကြစို့ ကိုယ့်လူတို့၊ ခုချိန်ကစပြီး ဉာဏ်စမ်းပဟောဋီတွေ အဖြေညှိကြစို့” လို့ ဘတ်စ်က ပြောပါတယ်။



သူနဲ့အတူ ရက်စ် (Rex)၊ ဟမ်စ် (Hamm) တို့လည်း ပါလာတယ်။

"We're ready! Let's go!" says Woody.

“ငါတို့တွေလည်း အဆင်သင့်ပဲဟေ့၊ လာသွားကြစို့” လို့ ဝုဒီ (Woody) က ပြန်ပြောတယ်။



သူနဲ့အတူ ဂျက်ဆီ (Jessie) နဲ့  
မြင်းကလေး ဘူးလ်အိုင်း (Bullseye) လည်း ပါလာတယ်။

# အခန်း(၁)

## WOODY'S HAT TRICK

### ဂူဒီရဲ့ ဦးထုပ်မျက်လှည့်



m How many snakes are tangled together?

“အဲဒီမှာ မြွေဘယ်နှကောင် ထွေးလုံး(အတူတကွ)ရစ်ပတ်နေကြသလဲ”



ပူဒီက ဉာဏ်စမ်းပဟေဋ္ဌိ စမေးပါတယ်။

ကလေးတို့ရေ...

mgyc.com

Connect the dots to find out what Woody is sitting on.


ပုဒီ ဘယ်ပေါ်ထိုင်နေတယ်ဆိုတာ ရှာဖွေ အစက်တွေကို  
(နံပါတ်စဉ်အလိုက်) ဆက်သွယ်ကြည့်ပါ။



mgyc.com

Circle the five things that are different between the two pictures.


ပုံနှစ်ပုံရဲ့ ခြားနားချက်ငါးခုကို ဝိုင်းပြပါ။



အပေါ်ပုံ = (၁) အဘိုးကြီး၏ပုလဲကလေး (၂) ငှက်ရုံဆွဲ (၃) မြင်းမင်းကြီးကလေး  
 (၄) အဘိုးကြီး၏အမေ့အားပေးပေးသောပုလဲကလေး (၅) ဂျက်ဆွဲရုံ ကျွမ်းကျင်သူ

Get Woody and Bullseye to the mine quickly!

ဂူဒီနဲ့ မြင်းကလေး ဘူးလ်အိုင်းတို့ သတ္တုတွင်းရှိရာအမြန်ရောက်အောင် လမ်းပြကြပါဦး။



လမ်းခရီးမှာ ဒိုင်းနမိုက်၊ ဝက်ဝံ၊ မြွေဆိုးတို့ရှိရာအပေါက်တွေကို မဝင်မိအောင်တော့ ရှောင်ပေါ့။

Write a title for the book.

(ပုဒ်ရဲ့) စာအုပ်အတွက် ခေါင်းစဉ်တစ်ခု ရေးပေးပါဦး။



What is Woody watching on TV? Draw his favorite show.

ဝူဒီက တီဗွီပေါ်မှာ ဘာကြည့်နေတာလဲ။ တီဗွီဖန်သားပြင်ပေါ်မှာ  
သူ့အကြိုက်ပြကွက်ကို ရေးကြည့်ပါဦး။  
(ကလေးတို့ ထင်မြင်တဲ့ ပြကွက်ပေါ့)



ရာဇာနေဝင်းလား၊ ထက်ထက်လား၊ အွန်စော၊ ဂျန်စော၊ ထယ်ဆောက်လား။

mgvooe.com  
Connect the dots to find out what Woody is holding.

ဝူဒီ ကိုင်ထားတဲ့အရာ ရှာဖို့ အစက်တွေကို ဆက်သွယ်ကြည့်ပါ။



အေ၊ ဘီ၊ စီ၊ ဒီ အစဉ်လိုက် မျဉ်းကြောင်းဆွဲပြီး ပုံဖော်ကြည့်ပေါ့။

mgjoe.com ဟောဒီမှာ ကလေးတို့အချစ်တော် ဝုဒီရဲ့ ပုံကားချပ်လေးခုရှိတယ်။

Circle the pictures of Woody that are different from Picture A.

ဝုဒီရဲ့ ပုံတွေထဲက ပုံ A နဲ့ မတူတဲ့ ပုံကို ရှာပါ။



Connect the dots.

အစက်လေးတွေကို (နံပါတ်စဉ်အတိုင်း) ဆက်ကြည့်ပါ။




Connect the dots.

အစက်ကလေးတွေကို (နံပါတ်စဉ်အလိုက်) မျဉ်းဆက်ကြည့်ပါဦး။



What is Woody using to open the vent?  
Connect the dots to find out.

လေဝင်ပေါက်ကို ဝူဒီက ဘာနဲ့ဖွင့်ဖို့ ကြိုးစားနေပါလိမ့်။  
မျဉ်းဆက်ပြီး ရှာကြည့်ပါ။




ဝူဒီက ထိပ်မှာပြထားတဲ့ သူ့မဂ္ဂဇင်းစာအုပ်ပျောက်လို့ လိုက်ရှာနေတာပါ။

mg DOE . com

Help Woody find his magazine.

သူ့မဂ္ဂဇင်းရှာတွေ့ဖို့ ဝူဒီကိုကူညီပါ။



Draw more critters for Woody to save.

mgyc.com


မီးလျှံအန္တရာယ်အတွင်းကနေ ဝူဒီကယ်တင်ဖို့အတွက် နောက်ထပ်အရုပ်တွေ ဆွဲပေးပါဦး။



ဝူဒီက ကလေးတို့ကို သီချင်းနဲ့ ဖျော်ဖြေဖို့ရှိပါတယ်။ သူတီးခတ်မယ့် တူရိယာက ဘာပါလိမ့်။

Connect the dots.

အစက်တွေကို (နံပါတ်စဉ်အလိုက်) ဆက်သွယ်ကြည့်ပါ။



Woody has lost his hat. Can you find it? 114



mg DOE . com

Hint: It is the one that is different.

ဝူဒီတော့ သူ့ဦးထုပ်ပျောက်နေတယ်။

ကလေးတို့က ကူရှာပေးမလား။

(သဲလွန်စကတော့ အဲဒီဦးထုပ်တစ်လုံးက ထူးခြားနေတယ်။)



အဖြေ = (1)


mg DOE . com

Where is Woody? Take the toys through the vent to find him.

mgvooe.com

ဝူဒီဘယ်ရောက်နေပါလိမ့်။


သူ့ကိုရှာဖို့ လေဝင်ပေါက်က ဖြတ်ပြီး အရပ်ကလေးတွေကို လွှတ်ပေးပါ။



Help Woody and Bullseye finish the school.

mgyc.com







ဝူဒီနဲ့ ဘူးလ်အိုင်းတို့ရဲ့ကျောင်းကို အပြီးသတ်ဖို့ကူညီပါ။



(ဆေးရောင်ခြယ်ရင်းပေါ့)

Circle the picture that is different.

ပုံတွေထဲက မတူခြားနားတဲ့ တစ်ပုံကို ဝိုင်းပြပါ။



mgyoe.com

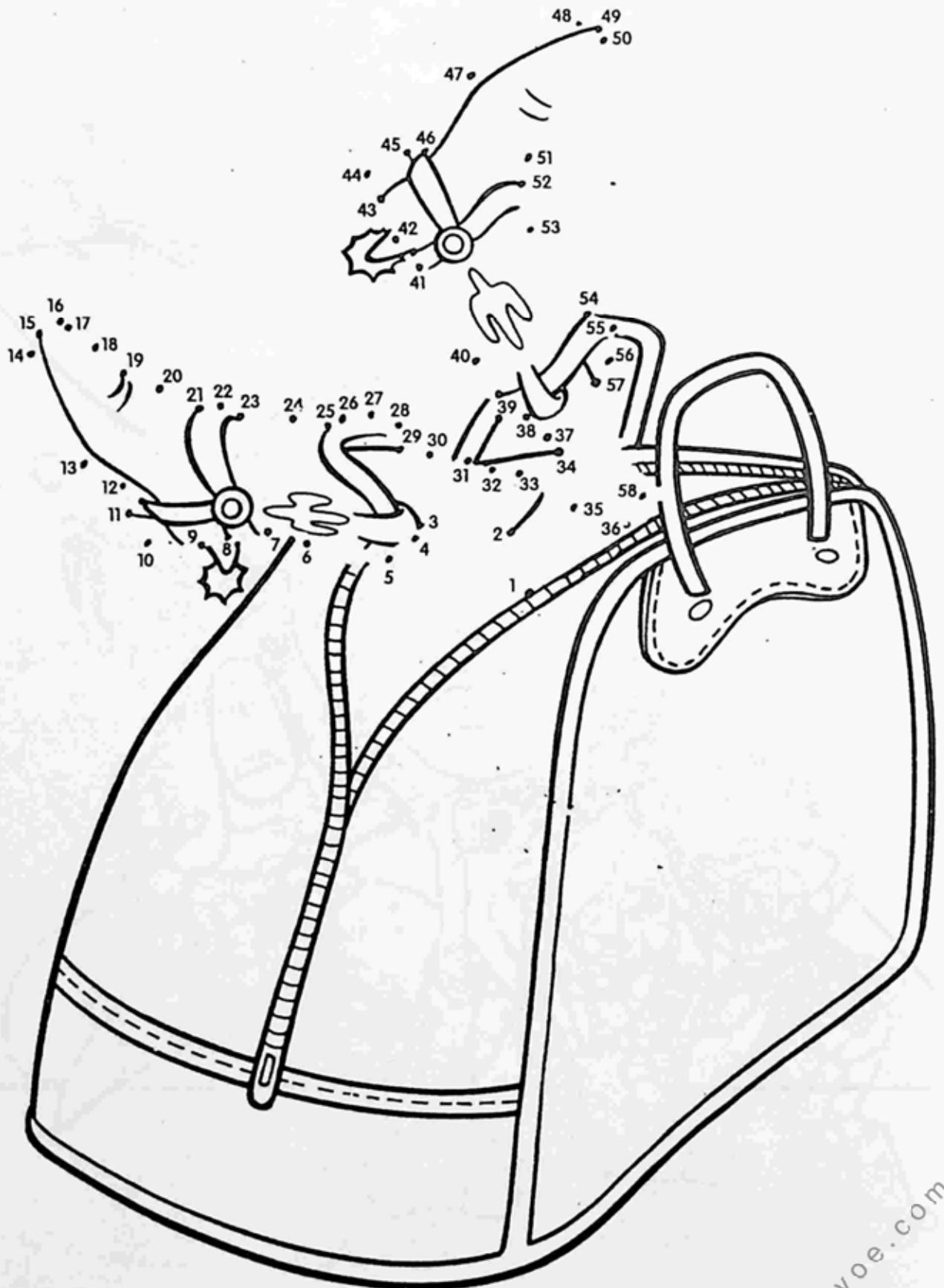
Color Andy's and Woody's hats so they match.

အင်ဒီနဲ့ ဝုဒီတို့ရဲ့ ဦးထုပ်တွေကို လိုက်ဖက်အောင်အရောင်ခြယ်ပါ။



Connect the dots to find out what is in Al's bag.

အယ်လ်ရဲအိတ်ထဲမှာ ဘာကြီးလဲဆိုတာရှာဖို့ (အမှတ်စဉ်အလိုက်) အစက်တွေကို ဆက်သွယ်ပါ။



Woody says, "Draw your favorite toy!"

mgvoo.com


ဝူဒီကပြောတယ်။

“ဟောဒီကားချပ်ပေါ်မှာ မင်းအကြိုက်ဆုံးအရုပ် ရေးပါ” တဲ့။



Draw some coins to put in Hamm.

စုဘူးကလေး: ဟမ်းမရဲ့ အထဲကိုသို့ထည့်ဖို့ အကြွေစေ့ပုံတချို့ရေးပါ။



What is Woody saying? Write your idea in the balloon.

ဝူဒီဘာတွေပြောနေသလဲ။ သင့်စိတ်ကူးကို ကွင်းထဲမှာ ရေးထည့်ပေးပါ။

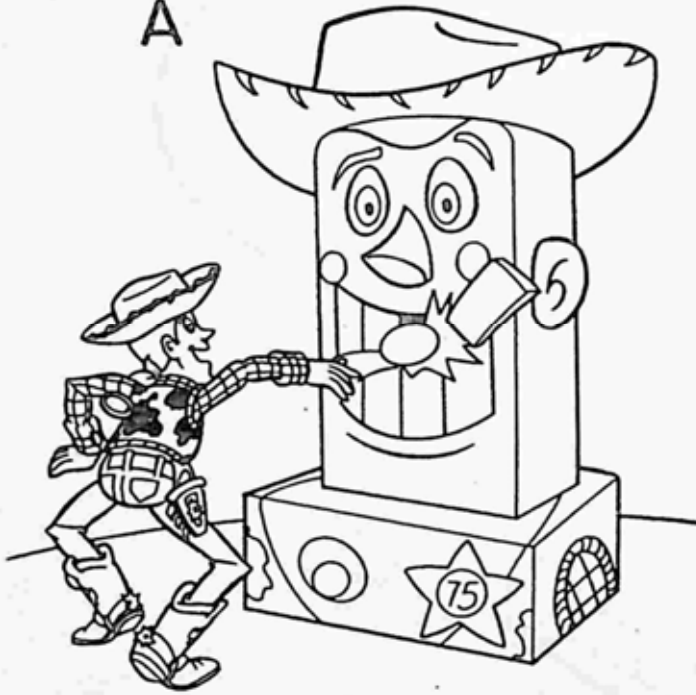


အောက်ပါပုံ လေးပုံမှာ

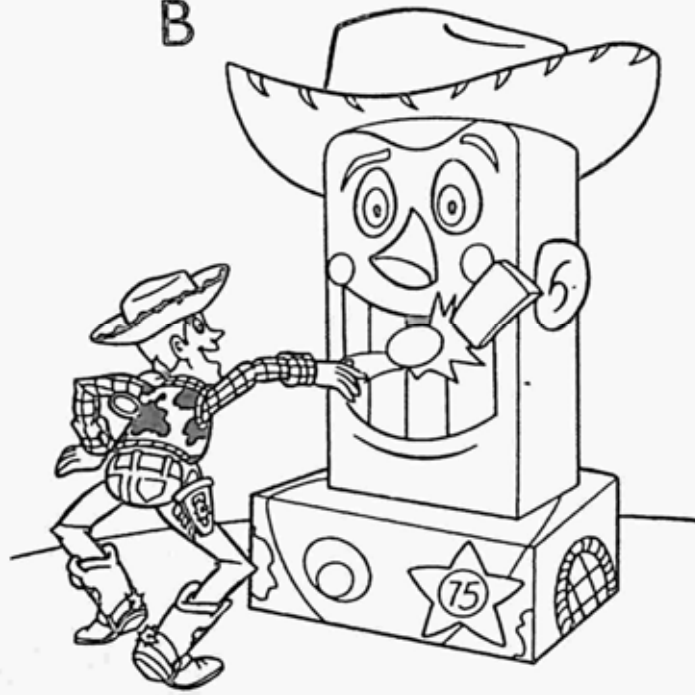
Find the picture that is different.

မတူခြားနားတဲ့ပုံကို ရှာပါ။

A



B



C



D



mgyoe.com Which letter appears the most?

ဘယ်အက္ခရာစာလုံးဟာ (အရေအတွက်)အများဆုံး ပေါ်နေသလဲ။



mg\_yoe.com ဝူဒီ ဘယ်သူနဲ့ စကားပြောနေပါလိမ့်

Connect the dots.

အစကိတော့ ဆက်ကြည့်ပါ။



Draw a line to match the toys with the first letters of their names.

သူတို့မှာမည်တွေရဲ့အစအကွရာ (B, J, W) နဲ့ သက်ဆိုင်တဲ့အရပ်ကို  
မျဉ်းတစ်ခုချင်းဆက်သွယ်ပြပါ။



B


J

W

အခန်း(၂)

# BUZZ'S BRAIN BUSTERS


ဘတ်ဇ်ရဲ့ ဉာဏ်စွမ်းပြိုင်ပွဲ



Help Buzz find his way to Al's Toy Barn.


mg\_yoe.com

ဘတ်စ်ကို အယ်လ်ရဲ့ အရုပ်ကမ္ဘာဆီ သွားဖို့ လမ်းပြကူညီပါဦး။




How do you know Buzz belongs to Andy?

အင်ဒီ (ANDY) ဆိုတဲ့စကားလုံးက ဘတ်စ်ရဲ့ ဘယ်နေရာမှာ ရှိတယ်ဆိုတာ သင်သိလား။




Write the first letter of each toy's name in the boxes.

အရက်တစ်ခုစီရဲ့နာမည်အစ စာလုံးကို သက်ဆိုင်ရာလေးထောင့်ကွက်လပ်တွေမှာ ရေးဖြည့်ပါ။



mgyoe.com Help Buzz get to his utility belt.

သူရဲ၊ စွယ်စုံခါးပတ်ရယူဖို့ ဘတ်စ်ကို ကူညီလမ်းပြလိုက်ပါ။



mg\_yoe.com Draw a brand-new utility belt for Buzz.

ဘတ်ဇ်အတွက် (သင့်စိတ်ကူးနဲ့) စွယ်စုံရခါးပတ် ဒီဇိုင်းသစ်တစ်ခု ဆွဲပေးပါ။

