



ကလေးများအတွက်

အင်္ဂလိပ်စကားပြော

သင်ခန်းစာများ

အဆင့်(၁)

ပြေငြိမ်းချမ်း ဖြန့်ဆိုပြုစုသည်



ကလေးများအတွက်

အင်္ဂလိပ်စကားပြော

သင်ခန်းစာများ

အဆင့်(၁)

ပြေငြိမ်းစုမ်း မြန်မာ့စာပေ



ကလေးများအတွက်

အင်္ဂလိပ်စကားပြော

သင်ခန်းစာများ

အဆင့်(၂)

ပြေငြိမ်းစုမ်း မြန်မာ့စာပေ



ကလေးများအတွက်

အင်္ဂလိပ်စကားပြော

သင်ခန်းစာများ

အဆင့်(၃)

ပြေငြိမ်းစုမ်း မြန်မာ့စာပေ

ကလေးများအတွက် အကောင်းဆုံး အနာဂတ် လက်ဆောင်မွန်စာအုပ်များ



PNC0006
1,500.00 KS

ကလေးများအတွက် အင်္ဂလိပ်စကားပြောသင်ခန်းစာများ အဆင့် (၁)

ပုံနှိပ်မှတ်တမ်း

စာမူခွင့်ပြုချက်အမှတ် - ၄၀၀၀၁၇၀၁၁၀ နှင့်

မျက်နှာဖုံးခွင့်ပြုချက်အမှတ် - ၄၀၀၀၁၇၀၁၁၀ ဖြင့်

မျက်နှာဖုံးဒီဇိုင်း M.S.O ပြုလုပ်ပြီး ထုတ်ဝေသူ - ဦးစန်းဦး၊ စိတ်ကူးချိုချိုစာအုပ်တိုက်၊ (၈၅) ၁၆၄ လမ်း၊ တာမွေ၊ ရန်ကုန်နှင့် ပုံနှိပ်သူ- ဒေါ်ဝင်းမာ၊ စိတ်ကူးချိုချိုပုံနှိပ်တိုက်၊ ရန်ကင်း၊ ရန်ကုန်တို့က ပထမအကြိမ် စောင်ရေ- ၅၀၀ ရိုက်နှိပ်ကာ ၂၀၁၀ ပြည့်နှစ်၊ ဧပြီလတွင် တန်ဖိုး ၁၅၀၀ ကျပ်ဖြင့် ဖြန့်ချိသည်။

စာအုပ်ချုပ် သတ္တ

ပြေငြိမ်းချမ်း

ကလေးများအတွက် အင်္ဂလိပ်စကားပြော သင်ခန်းစာများ အဆင့်-၁ / ပြေငြိမ်းချမ်း - ရန်ကုန်။

စိတ်ကူးချိုချိုစာပေ၊ ၂၀၁၀။

စာမျက်နှာ ၄၈ မျက်နှာ၊ ၁၈.၇ စင်တီ x ၂၄ စင်တီ

(၁) ကလေးများအတွက် အင်္ဂလိပ်စကားပြော သင်ခန်းစာများ အဆင့်-၁



ကလေးများအတွက် အင်္ဂလိပ်စကားပြော သင်ခန်းစာများ အဆင့်(၁)

အမှာ

ဒီစာအုပ်ကလေးဟာ ကလေးတွေကို အင်္ဂလိပ်စာ လေ့ကျင့်ပေးတဲ့ စာအုပ်ဖြစ်တယ်။ မူကြိုအရွယ် ၃ နှစ်ကစပြီး ၈ နှစ်အထိ ကလေးတွေကို အခြေခံအင်္ဂလိပ်စာတတ်ဖို့ လေ့ကျင့်ပေးထားတယ်။

ရည်ရွယ်ချက်ကတော့ အင်္ဂလိပ်စာ အရည်အသွေးမြင့်မားလာပြီး ကလေးတွေ အချိန်တိုအတွင်း အင်္ဂလိပ်စကား ပြောတတ်လာအောင် ဖြစ်တယ်။

ကလေးတွေရဲ့ စိတ်ထဲမှာ အင်္ဂလိပ်စာကို ရင်းနှီးကျွမ်းဝင် သွားစေပါလိမ့်မယ်။

အင်္ဂလိပ်နဲ့ မြန်မာတွဲပြီး သင်ယူရတဲ့အတွက် မြင်နေကျပစ္စည်းတွေကို အင်္ဂလိပ်လို သိသွားစေနိုင်ပါတယ်။

လှုပ်ရှားမှုတွေ၊ လေ့ကျင့်ခန်းတွေ ပါလာတဲ့အတွက် စာသင်ရင်း ကလေးတွေ ကစားလို့ ရတယ်။ အင်္ဂလိပ်စာလုံးလေးတွေ ရှာတတ်ဖွေတတ်လာမယ်။

သီချင်းလေးတွေ ရွတ်ဆိုပြီး အင်္ဂလိပ်စာလုံးတွေကို မှတ်တတ်လာမယ်။ အရောင်တွေကို သိလာမယ်။ ကဗျာတွေ ဆိုတတ်လာမယ်။

အင်္ဂလိပ်လို မေးခွန်းလေးတွေကို ဖြေတတ်လာမယ်။ မေးတတ်လာမယ်။ အခြေခံကျတဲ့ ဒီသင်ခန်းစာလေးတွေ ကျေညက်သွားမယ်ဆိုရင် အင်္ဂလိပ်ဘာသာစကားကို ဆက်ပြီး လေ့လာသင်ယူသွားဖို့ အခက်အခဲဖြစ်တော့မှာ မဟုတ်ဘူးလေ။

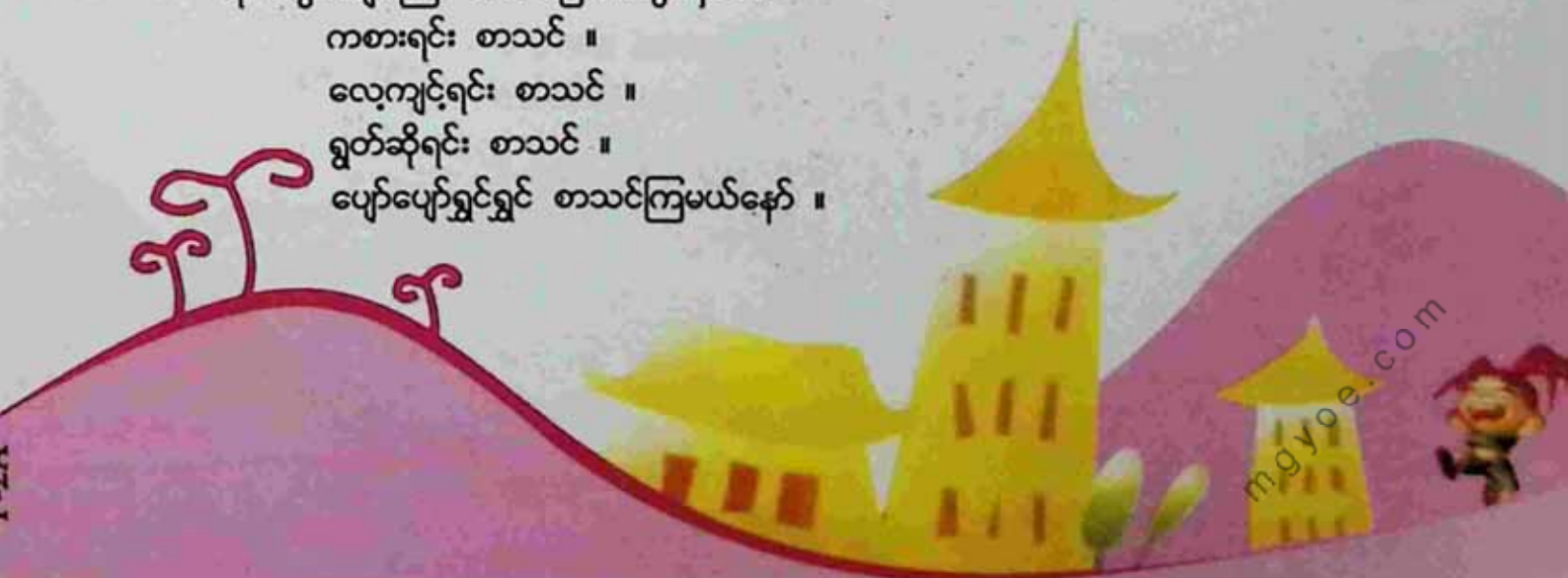
ဒီစာအုပ်ကလေးကို ထုတ်ဝေရတဲ့အတွက် ကလေးတို့ အင်္ဂလိပ်နဲ့မြန်မာတွဲပြီး စကားလုံးတွေအများကြီး တတ်မြောက်သွားမှာပါ။

ကစားရင်း စာသင် ။

လေ့ကျင့်ရင်း စာသင် ။

ရွတ်ဆိုရင်း စာသင် ။

ပျော်ပျော်ရွှင်ရွှင် စာသင်ကြမယ်နော် ။



Handwritten text, likely a letter or document, written in Burmese script. The text is arranged in several paragraphs, with some lines appearing to be part of a list or numbered items. The handwriting is somewhat faded and difficult to read precisely, but it appears to be a formal or semi-formal communication.

မာတိကာ



Lesson 1	Hello! ဟယ်လို။	1
Lesson 2	I'm Mary. ငါက မေရီ။	3
Lesson 3	Good morning! ကောင်းသော နံနက်ခင်းပါ။	5
Lesson 4	Good evening, mum! ကောင်းသော ညနေခင်းပါ မေမေ။	7
Lesson 5	How are you? နေကောင်းလား။	9
Lesson 6	What's your name? မင်းနာမည်က ဘာလဲ။	11
Lesson 7	To be a good kid! လိမ္မာတဲ့ကလေး ဖြစ်အောင်လို။	13
Lesson 8	Stand up! မတ်တတ်ရပ်ပါ။	15
Lesson 9	Come here, please! တစ်ဆိတ်လောက် ဒီကိုလာပါဦး။	17
Lesson 10	I can say my ABC. အေ ဘီ ဝီ ပြောနိုင်ပြီ။	19



မာတိကာ

Lesson 11	What's this? ဒါက ဘာလဲ။	21
Lesson 12	Is it a desk? ဒါ စာရေးစားပွဲတစ်ခုလား။	23
Lesson 13	This is my mum. ဒါ ကျွန်တော့်မေမေပါ။	25
Lesson 14	Who's he? သူ ဘယ်သူလဲ။	27
Lesson 15	I like pear. ကျွန်မ သစ်တော်သီးကြိုက်တယ်။	29
Lesson 16	I don't like bread. ငါ ပေါင်မုန့် မကြိုက်ဘူး။	31
Lesson 17	Do you like monkey? မျောက်ကို မင်း သဘောကျသလား။	33
Lesson 18	What colour is it? ဒါ ဘာအရောင်လဲ။	35
Lesson 19	Which one do you like? ဘယ်ဟာကို မင်း ကြိုက်လဲ။	37
Lesson 20	See you! ပြန်တွေ့ကြမယ်။	39



Lesson 1

Hello! ဟယ်လို

Let's talk စကားပြောရအောင်။



Hello!
ဟယ်လို။



Hello!
ဟယ်လို။



Hi!
ဟိုင်း။



Hi!
ဟိုင်း။



Let's learn လေ့လာရအောင်။



apple
ပန်းသီး



bag
အိတ်



cake
ကိတ်ပုဏ်

mgvoo.com
Have a try

ကြိုးစားဖို့ရှိတယ်။

A A A

B B B

C C C


a a

b b

c c

Game time ကစားချိန်

A ရယ် B ရယ် C ရယ် အုပ်စုလေးတွေဖြစ်အောင်
အချင်းချင်း နှုတ်ဆက်ပြီး တွဲယူပါ။





Lesson 2

I'm Mary.

ငါက မေရီ။

Let's talk စကားပြောရအောင်။



Hello, I'm Mary.
ဟယ်လို၊ ငါက မေရီပါ။




Hi, I'm Jim.
ဟိုင်း၊ ငါက ဂျင်ပါ။

Let's learn လေ့လာရအောင်။



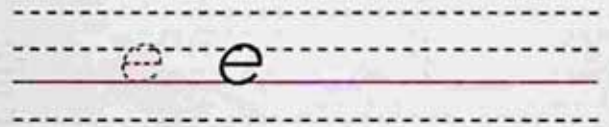

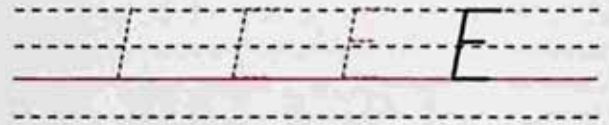
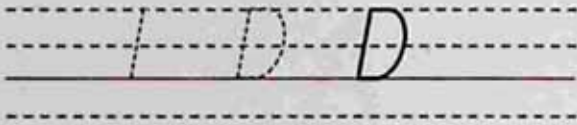
dog
ခွေး



egg
ဥ



Have a try ကြိုးစားဖို့ရှိတယ်။




Game time ကစားချိန်



A B C D E ကို သိပြီလား။

အစိုင်းထဲမှာပြထားတဲ့ အရောင်အတိုင်း ကောင်မလေးကို ဆေးခြယ်ပေးပါ။






Lesson 3

Good morning! ကောင်းသော နံနက်ခင်းပါ။

Let's talk စကားပြောရအောင်။



Good morning!
ကောင်းသော နံနက်ခင်းပါ။



Good morning!
ကောင်းသော နံနက်ခင်းပါ။



Good afternoon!
ကောင်းသော နေ့လယ်ခင်းပါ။



Good afternoon!
ကောင်းသော နေ့လယ်ခင်းပါ။



Let's learn လေ့လာရအောင်။

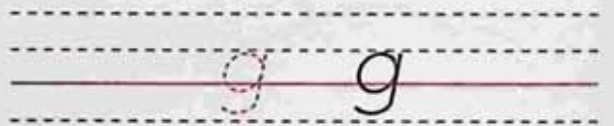





fish
ငါး



girl
မိန်းကလေး

Have a try ကြိုးစားဖို့ရှိတယ်။



Sing a song သီချင်းဆိုပါ။

(Happy Birthday to you နဲ့ အလိုက်တူတယ်)

Good morning to you!

Good morning to you!

Good morning , dear teacher!

Good morning to you!





Lesson 4

Good evening, mum!

ကောင်းသော ညနေခင်းပါ မေမေ။

Let's talk

စကားပြောရအောင်။



Good evening, mum!

ကောင်းသော ညနေခင်းပါ မေမေ။



Good evening!

ကောင်းသော ညနေခင်းပါကွယ်။



Good evening, dad!

ကောင်းသော ညနေခင်းပါ ဖေဖေ။



Good evening, Alice.

ကောင်းသော ညနေခင်းပါ အဲလစ်။

Let's learn လေ့လာရအောင်။



horse

မြင်း



bird

ငှက်

Have a try ကြိုးစားဖို့ရှိတယ်။

H H H H

I I I I

h h

i i i i

Game time ကစားချိန်

အညွန့်တပ်ပေးပါ။

ပေးထားတဲ့ အင်္ဂလိပ်စာလုံးတွေနဲ့ ကိုက်ညီတဲ့အကောင်ကို အညွန့်မျှင်ဆွဲပေးပါ။



cat



horse

bird



fish




dog



Lesson 5

How are you? နေကောင်းလား။

Let's talk စကားပြောရအောင်။



Let's learn လေ့လာရအောင်။



juice
ဖျော်ရည်



key
သော့

Have a try ကြိုးစားဖို့ရှိတယ်။

J J

K K

j j

k k


Chant သံနေသံထားနဲ့ ရွတ်ဆိုပါ။

Hello, Hello, Hello, Hello.

Thank you! Thank you!

How are you? How are you?

I'm fine, too.





Lesson 6

What's your name?

မင်းနာမည်က ဘာလဲ။

Let's talk စကားပြောရအောင်။



What's your name?

မင်းနာမည်က ဘာလဲ။



What's your name?

နင့်နာမည်က ဘာလဲ။



I'm Alice.

ငါက အဲလစ်။



I'm Kate.

ငါက ကိတ်။

Let's learn လေ့လာရအောင်။



lion

ခြင်္သေ့



milk


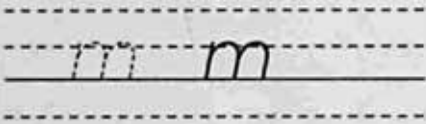

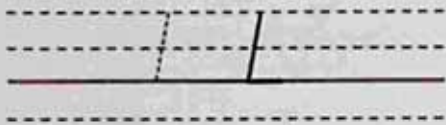
နို့



banana

ငှက်ပျောသီး

Have a try ကြိုးစားဖို့ရှိတယ်။



Sing a song သီချင်းဆိုပါ။

Hello! What's your name?

Hello! Hello! What's your name?

What's your name? What's your name?

Hello! Hello! What's your name?

I'm May.





Lesson 7

To be a good kid!

လိမ္မာတဲ့ကလေး ဖြစ်အောင်လို့။

Let's talk စကားပြောရအောင်။



Good morning!

မင်္ဂလာနံနက်ခင်းပါ။



Good morning!

မင်္ဂလာနံနက်ခင်းပါ။



Thank you!

ကျေးဇူးပါ။



Not at all!

မလိုပါဘူး။



Let's learn လေ့လာရအောင်။



orange

လိမ္မော်သီး



pencil

ခဲတံ



quilt

ဝှမ်းစောင်