



ကလေးများအတွက်

# အင်္ဂလိပ်စကားပြော

သင်ခန်းစာများ

အဆင့်(၃)

ပြေငြိမ်းချမ်းမြေ့စေရေး ဌာနချုပ်၊ ဌာနချုပ်၊ ဌာနချုပ်



ကလေးများအတွက်

# အင်္ဂလိပ်စကားပြော

သင်ခန်းစာများ

အဆင့်(၁)

ပြေငြိမ်းချမ်း မြသိမ်းမည်



ကလေးများအတွက်

# အင်္ဂလိပ်စကားပြော

သင်ခန်းစာများ

အဆင့်(၂)

ပြေငြိမ်းချမ်း မြသိမ်းမည်



ကလေးများအတွက်

# အင်္ဂလိပ်စကားပြော

သင်ခန်းစာများ

အဆင့်(၃)

ပြေငြိမ်းချမ်း မြသိမ်းမည်

## ကလေးများအတွက် အကောင်းဆုံး အနာဂတ် လက်ဆောင်မွန်စာအုပ်များ



PNC0008

1,500.00 KS

mgyoe.com

ကလေးများအတွက် အင်္ဂလိပ်စကားပြောသင်ခန်းစာများ အဆင့် (၃)

ပုံနှိပ်မှတ်တမ်း

စာမူနှင့်ပြုချက်အမှတ် - ၄၀၀၀၈၀၁၁၀ နှင့်

မျက်နှာဖုံးနှင့်ပြုချက်အမှတ် - ၄၀၀၁၁၄၀၂၁၀ ဖြင့်

မျက်နှာဖုံးဒီဇိုင်း M. S. O ပြုလုပ်ပြီး ထုတ်ဝေသူ - ဦးစန်းဦး၊ စိတ်ကူးချိုချိုစာအုပ်တိုက်၊ (၈၅) ၁၆၄ လမ်း၊ တာမွေ၊ ရန်ကုန်နှင့် ပုံနှိပ်သူ- ဒေါ်ဝင်းမာ၊ စိတ်ကူးချိုချိုပုံနှိပ်တိုက်၊ ရန်ကင်း၊ ရန်ကုန်တို့က ပထမအကြိမ် စောင်ရေ- ၅၀၀ ရိုက်နှိပ်ကာ ၂၀၁၀ ပြည့်နှစ်၊ ဧပြီလတွင် တန်ဖိုး ၁၅၀၀ ကျပ်ဖြင့် ဖြန့်ချိသည်။

စာအုပ်ချုပ် - သဗ္ဗာ

ပြေငြိမ်းချမ်း

၄၂၁

ကလေးများအတွက် အင်္ဂလိပ်စကားပြော သင်ခန်းစာများ အဆင့်-၃ / ပြေငြိမ်းချမ်း - ရန်ကုန်။

စိတ်ကူးချိုချိုစာပေ၊ ၂၀၁၀။

စာမျက်နှာ ၄၈ မျက်နှာ၊ ၁၈.၇ စင်တီမီတာ x ၂၄ စင်တီမီတာ

(၁) ကလေးများအတွက် အင်္ဂလိပ်စကားပြော သင်ခန်းစာများ အဆင့်-၃



# ကလေးများအတွက် အင်္ဂလိပ်စကားပြော သင်ခန်းစာများ အဆင့်(၃)

အမှာ

ဒီစာအုပ်ကလေးဟာ ကလေးတွေကို အင်္ဂလိပ်စာ လေ့ကျင့်ပေးတဲ့ စာအုပ်ဖြစ်တယ်။ မူကြိုအရွယ် ၃ နှစ်ကစပြီး ၈ နှစ်အထိ ကလေးတွေကို အခြေခံအင်္ဂလိပ်စာတတ်ဖို့ လေ့ကျင့်ပေးထားတယ်။

ရည်ရွယ်ချက်ကတော့ အင်္ဂလိပ်စာ အရည်အသွေးမြင့်မားလာပြီး ကလေးတွေ အချိန်တိုအတွင်း အင်္ဂလိပ်စကား ပြောတတ်လာအောင် ဖြစ်တယ်။

ကလေးတွေရဲ့ စိတ်ထဲမှာ အင်္ဂလိပ်စာကို ရင်းနှီးကျွမ်းဝင် သွားစေပါလိမ့်မယ်။ အင်္ဂလိပ်နဲ့ မြန်မာတွဲပြီး သင်ယူရတဲ့အတွက် မြင်နေကျပစ္စည်းတွေကို အင်္ဂလိပ်လို သိသွားစေနိုင်ပါတယ်။

လှုပ်ရှားမှုတွေ၊ လေ့ကျင့်ခန်းတွေ ပါလာတဲ့အတွက် စာသင်ရင်း ကလေးတွေ ကစားလိုရတယ်။ အင်္ဂလိပ်စာလုံးလေးတွေ ရှာတတ်ဖွေတတ်လာမယ်။

သိချင်းလေးတွေ ရွတ်ဆိုပြီး အင်္ဂလိပ်စာလုံးတွေကို မှတ်တတ်လာမယ်။ အရောင်တွေကို သိလာမယ်။ ကဗျာတွေ ဆိုတတ်လာမယ်။

အင်္ဂလိပ်လို မေးခွန်းလေးတွေကို ဖြေတတ်လာမယ်။ မေးတတ်လာမယ်။ အခြေခံကျတဲ့ ဒီသင်ခန်းစာလေးတွေ ကျေညက်သွားမယ်ဆိုရင် အင်္ဂလိပ်ဘာသာစကားကို ဆက်ပြီးလေ့လာ သင်ယူသွားဖို့ အခက်အခဲဖြစ်တော့မှာ မဟုတ်ဘူးလေ။

ဒီစာအုပ်ကလေးကို ထုတ်ဝေရတဲ့အတွက် ကလေးတို့ အင်္ဂလိပ်နဲ့မြန်မာတွဲပြီး စကားလုံးတွေအများကြီး တတ်မြောက်သွားမှာပါ။

- ကစားရင်း စာသင် ။
- လေ့ကျင့်ရင်း စာသင် ။
- ရွတ်ဆိုရင်း စာသင် ။
- ပျော်ပျော်ရွှင်ရွှင် စာသင်ကြမယ်နော် ။







<b>Lesson 1</b>	<b>Which season do you like?</b> ဘယ်ရာသီကို မင်းကြိုက်လဲ။ .....	<b>1</b>
<b>Lesson 2</b>	<b>It's warm in spring.</b> နွေဦးရာသီမှာ ပူနွေးတယ်။ .....	<b>3</b>
<b>Lesson 3</b>	<b>White snow</b> နှင်းဖြူဖြူ။ .....	<b>5</b>
<b>Lesson 4</b>	<b>What's your favourite fruit?</b> မင်း အကြိုက်ဆုံးအသီးက ဘာလဲ။ .....	<b>7</b>
<b>Lesson 5</b>	<b>I go to the moon by plane!</b> လပေါ်ကို လေယာဉ်နဲ့ ငါသွားတယ်။ .....	<b>9</b>
<b>Lesson 6</b>	<b>Where are you going?</b> မင်း ဘယ်သွားမလိုလဲ။ .....	<b>11</b>
<b>Lesson 7</b>	<b>I have a long ruler.</b> ငါ့မှာ ပေတံရှည်ရှည်တစ်ချောင်း ရှိတယ်။ .....	<b>13</b>
<b>Lesson 8</b>	<b>A heart cake</b> အသည်းနှလုံးပုံ ကိတ်တစ်ခု။ .....	<b>15</b>
<b>Lesson 9</b>	<b>Close the window, please!</b> ကျေးဇူးပြုပြီး ပြတင်းပေါက်ကို ပိတ်ထားပါ။ .....	<b>17</b>
<b>Lesson 10</b>	<b>Happy New Year!</b> ပျော်ရွှင်ဖွယ် နှစ်သစ်ဖြစ်ပါစေ။ .....	<b>19</b>



# မာတိကာ

<b>Lesson 11</b>	<b>Lovely animals</b> ချစ်စရာကောင်းတဲ့ တိရစ္ဆာန်တွေ။ .....	<b>21</b>
<b>Lesson 12</b>	<b>In our classroom</b> ငါတို့ စာသင်ခန်းထဲမှာ။ .....	<b>23</b>
<b>Lesson 13</b>	<b>Let's clean the classroom!</b> စာသင်ခန်းကို သန့်ရှင်းရအောင်။ .....	<b>25</b>
<b>Lesson 14</b>	<b>What are you doing?</b> မင်း ဘာလုပ်နေသလဲ။ .....	<b>27</b>
<b>Lesson 15</b>	<b>Do you know the Yellow River?</b> မြစ်ဝါမြစ်ကို မင်း သိသလား။ .....	<b>29</b>
<b>Lesson 16</b>	<b>I want a T-shirt.</b> တီရှပ်တစ်ထည် လိုချင်တယ်။ .....	<b>31</b>
<b>Lesson 17</b>	<b>I wear a yellow dress.</b> ကျွန်မ ဂါဝန်အဝါလေး ဝတ်တယ်။ .....	<b>33</b>
<b>Lesson 18</b>	<b>Happy birthday!</b> ပျော်ရွှင်ဖွယ် မွေးနေ့ဖြစ်ပါစေ။ .....	<b>35</b>
<b>Lesson 19</b>	<b>What's the time?</b> ဘယ်အချိန် ရှိပြီလဲ။ .....	<b>37</b>
<b>Lesson 20</b>	<b>It's time to go home.</b> အိမ်သွားဖို့ အချိန်ရောက်ပြီ။ .....	<b>39</b>

# Lesson 1

## Which season do you like?

ဘယ်ရာသီကို မင်းကြိုက်လဲ။

Let's talk စကားပြောရအောင်။



Which season do you like?

ဘယ်ရာသီကို မင်းကြိုက်သလဲ။



Winter! I can make a snowman.

ဆောင်းလေ၊ ငါက နှင်းလူလုပ်တတ်တယ်။



Which season do you like?

ဘယ်ရာသီကို မင်းကြိုက်သလဲ။



Summer! I can swim in the sea.

နွေပေါ့၊ ငါက ပင်လယ်ထဲမှာ ရေကူးတတ်တယ်။

Let's learn လေ့လာရအောင်။

seasons ရာသီဥတုများ



spring

နွေဦး



summer

နွေ



autumn

ဆောင်းဦး



winter

ဆောင်း



mgvooe.com  
**Game time** ကစားချိန်

ရာသီဥတုအကြောင်း ရှင်းပြပြီး ပုံနဲ့စာသား တွဲခိုင်းမယ်။  
မြားနဲ့ ညွှန်ပေးပါ။



spring



summer



autumn



winter





# Lesson 2

mgyoe.com

## It's warm in spring.

နွေဦးရာသီမှာ  
ပူနွေးတယ်။

### Let's talk စကားပြောရအောင်။



Are you hot?

မင်း အိုက်သလား။



Yes, very hot.

အေးကွာ၊ အရမ်းပူတာပဲ။



in summer



in winter



Are you cold?  
Here is your coat.

မင်း ချမ်းသလား။  
ဒီမှာ မင်း ကုတ်အင်္ကျီလေး။



Oh, thank you very much.

အို၊ ကျေးဇူးအများကြီး တင်ပါတယ်ကွာ။

### Let's learn လေ့လာရအောင်။



warm

နွေးသော



cool

အေးသော



hot

ပူအိုက်သော



cold


ချမ်းသော




mgyc.com  
**A story** ပုံပြင်တစ်ပုဒ်

It's warm.  
ပူလိုက်တာ။

Let's fly to north.  
မြောက်ဘက်ကို ပျံကြရအောင်။



It's hot.  
အိုက်လိုက်တာနော်



It's cold  
here.  
ဒီမှာ  
ချမ်းလိုက်တာကွာ။

Let's fly  
to south!  
တောင်ဘက်ကို  
ပျံကြစို့လား။





# Lesson 3

mgroee.com

## White snow နှင်းဖြူဖြူ

### Let's talk စကားပြောရအောင်။

Nice to meet you, too!

မင်းကိုတွေ့ရတာလည်း ဝမ်းသာပါတယ်ကွာ။



Hi, little snow, nice to meet you!

ဟိုင်း၊ နှင်းပွင့်လေးရေ၊ မင်းကိုတွေ့ရတာ ဝမ်းသာပါတယ်။

### Let's learn လေ့လာရအောင်။



snow

နှင်း



rain

မိုး



wind


လေ



cloud



ဒီပုံထဲမှာ အင်္ဂလိပ်စာလုံးတွေ ရှိတယ်။  
လိုက်ရှာပြီး အဓိပ္ပာယ်ကို ပြောပါ။





# Lesson 4

mg.yoe.com

## What's your favourite fruit?

မင်း အကြိုက်ဆုံးအသီးက ဘာလဲ။

### Let's talk စကားပြောရအောင်။



### Let's learn လေ့လာရအောင်။



pineapple

နာနတ်သီး



coconut

အုန်းသီး



kiwi fruit

ကီဝီသီး



strawberries

စတော်ဘယ်ရီသီးတွေ



cherries

ချယ်ရီသီးတွေ



ဒီထဲမှာရှိတဲ့ အသီးတွေကိုရှာပြီး နာမည်ကို အင်္ဂလိပ်လို ပြောပါ။





# Lesson 5

ngyoe.com

## I go to the moon by plane!

လပေါ်ကို လေယာဉ်နဲ့ ငါသွားတယ်။

Let's talk စကားပြောရအောင်။



I go to the moon by broom!

လပေါ်ကို တံမြက်စည်းစီးပြီး ငါ သွားတာ။



I go to the moon by plane!

ငါက လပေါ်ကို လေယာဉ်နဲ့သွားတာ။



Oh, let's go!

အို၊ ဒါဆို သွားကြစို့။

Let's learn

လေ့လာရအောင်။



car

ကား



bike

စက်ဘီး



train

ပီးရထား



bus

ဘတ်စ်ကား



plane

လေယာဉ်ပျံ

# Game time ကစားချိန်

ကိုယ် တကယ်သွားတဲ့ ယာဉ်ကို ရွေးပေးပါ။

မှန်တယ် ဆိုရင် 😊 ပုံ၊ မှားတယ်ဆိုရင် ☹ ပုံ ဆွဲပြပါ။

I go to school by



plane



bus

I go to Beijing by



train



bike

I go to zoo by



taxi



train

I go to park by



car



plane



# Lesson 6

mg.yoe.com

## Where are you going? မင်း ဘယ်သွားမလို့လဲ။

### Let's talk စကားပြောရအောင်။



Hello, Jim! Where are you going?

ဟယ်လို ဂျင်၊ မင်း ဘယ်သွားမလို့လဲ။



I'm going to the park.

ငါ ပန်းခြံသွားမလို့။



Where are you going, mum?

မေမေ ဘယ်သွားမလို့လဲ။



I'm going to the shop.

ငါ ဈေးဆိုင်သွားမလို့။

### Let's learn လေ့လာရအောင်။



hotel

ဟိုတယ်



hospital

ဆေးရုံ



cinema

ရုပ်ရှင်ရုံ



park

ပန်းခြံ



shop

ဈေးဆိုင်

mg.yoe.com

ဒီပုံတွေကို ကြည့်ပြီး မေးခွန်းမေးကြည့်ပါ။ ဖြေကြည့်ပါ။



by plane



by bus



by car



by bike



Where are you going?

I am going to the shop by bike.





# Lesson 7

## I have a long ruler.

ငါ့မှာ ပေတံရှည်တစ်ချောင်း ရှိတယ်။

Let's talk စကားပြောရအောင်။



I have a long ruler.  
ငါ့မှာ ပေတံရှည်တစ်ချောင်းရှိတယ်။



I have a short ruler.  
ငါ့မှာ ပေတံတိုတစ်ချောင်းရှိတယ်။



Fang Fang wears clean clothes.

ဖန်ဖန်က သန့်ရှင်းတဲ့အဝတ်အစားတွေ ဝတ်ထားတယ်။



Xiao Ming wears dirty clothes.

ရှောင်မိန်းက ညစ်ပတ်တဲ့အဝတ်အစားတွေ ဝတ်ထားတယ်။



Let's learn လေ့လာရအောင်။



small

ငယ်သော

big

ကြီးသော



long

ရှည်သော

short

တိုသော



clean

သန့်ရှင်းသော



dirty

ညစ်ပတ်သော

mgv