

အင်္ဂလိပ်စာ ဖျော်စရာ ^{မမကြီး}

A

အရောင်များနဲ့ ကစားခြင်း
အရေးအဆွဲ စတင်လေ့ကျင့်ခြင်း



အင်္ဂလိပ်စာ ပျော်စရာ

A

အရောင်များနဲ့ ကစားခြင်း
အရေးအဆွဲ စတင်လေ့ကျင့်ခြင်း



အင်္ဂလိပ်စာ ပျော်စရာ

B

အကွရာများ
ဆန့်ကျင်ဘက်စကားလုံးများ



အင်္ဂလိပ်စာ
အရေးကြီးပါတယ်ဆိုမှ
မူကြိုနဲ့မူလတန်းအရွယ်
ကလေးငယ်ကို
ဘာစာအုပ်တွေနဲ့
လေ့ကျင့်သင်ကြား
ပေးရမုန်းမသိ ဖြစ်ပြီး
အခက်တွေ့နေသူ
လူကြီးမိဘများအတွက်
ရွေးချယ်ရမယ့် စာအုပ်များ

အင်္ဂလိပ်စာ ပျော်စရာ

C

စကားလုံးအသံထွက်များ
အဆုံးသတ်အသံထွက်များ



အင်္ဂလိပ်စာ ပျော်စရာ

D

ကနဦးစာဖတ်အလေ့အကျင့်
စကားလုံးများ ခွဲစည်းခြင်း



အင်္ဂလိပ်စာ ပျော်စရာ

E

ပျော်စရာပုံပြင်မိတ်ဆက်
မိမိအကြောင်း



ငါးအုပ်လုံး ပြိုင်တူထွက်ပါပြီ။



MMG0012
900.00 KS

အင်္ဂလိပ်စာ ပျော်စရာ A

ပုံနှိပ်မှတ်တမ်း

စာမူခွင့်ပြုချက်အမှတ် - ၄၀၀၅၄၄၀၅၁၀ နှင့်

မျက်နှာဖုံးခွင့်ပြုချက်အမှတ် - ၄၀၀၁၁၄၀၇၁၀ ဖြင့်

မျက်နှာဖုံးဒီဇိုင်းကို M.S.O ပြုလုပ်ပြီး ထုတ်ဝေသူ- ဦးစန်းဦး၊ စိတ်ကူးချိုချိုစာအုပ်တိုက်၊
(၈၅) ၁၆၄ လမ်း၊ တာမွေ၊ ရန်ကုန်နှင့် ပုံနှိပ်သူ- ဒေါ်ဝင်းမာ၊ စိတ်ကူးချိုချိုပုံနှိပ်တိုက်၊
ရန်ကင်း၊ ရန်ကုန်တို့က ပထမအကြိမ် စောင်ရေ- ၅၀၀ ရိုက်နှိပ်ကာ ၂၀၁၀ ပြည့်နှစ်၊
ဩဂုတ်လတွင် တန်ဖိုး ၉၀၀ ကျပ်ဖြင့် ဖြန့်ချိသည်။

စာအုပ်ချုပ် ဆုရွှေ

၄၂၁

မမကြီး
အင်္ဂလိပ်စာ ပျော်စရာ A / မမကြီး ။ - ရန်ကုန်၊
စိတ်ကူးချိုချိုစာပေ ၂၀၁၀၊
စာမျက်နှာ ၄၈ မျက်နှာ၊ ၁၈.၇ စင်တီ* ၂၄ စင်တီ
(၁) အင်္ဂလိပ်စာ ပျော်စရာ A

ဒီစာအုပ်လေးက မူကြိုအရွယ် ကလေးငယ်တို့အတွက် သေချာ
ပြင်ဆင်ထားတဲ့ စတင်သင်ယူရေး စာအုပ်ကလေး ဖြစ်ပါတယ်။
စာအုပ်အတွင်း အပိုင်း ၂ ပိုင်း ပါရှိရာမှာ

ပထမပိုင်း (colours) က

သူတို့အရွယ်နဲ့ လိုက်လျောညီထွေရှိတဲ့ အင်္ဂလိပ်စကားလုံးတွေကို
ပုံတွေနဲ့တကွ ဖော်ပြပေးထားပြီး အရောင်တွေအကြောင်း
နားလည်သွားအောင် ၊ မှတ်မိသွားအောင် ပြုစု စီစဉ်ထားတာပါ။

ဒုတိယပိုင်း (pre - writing) ကတော့

မူကြိုကလေးငယ်တွေရဲ့ လက်ချောင်းလေးများကို အင်္ဂလိပ်စာ
အရေးအသား ၊ အဆွဲအချွတ်တွေအတွက် အလေ့အကျင့် ရသွားဖို့
အတွက် ရည်ရွယ်တဲ့ သင်ကြားရေး အစီအစဉ်တွေပဲ ဖြစ်ပါတယ်။


ဒီစာအုပ်လေး ပြီးသွားရင် နောက်အတွဲတွေကိုလည်း
ဆက်လက်လေ့လာ သင်ယူပေးပါဦး။

မမကြီး


The text in this section is extremely faint and illegible. It appears to be a list or series of entries, possibly containing names or titles, but the details are lost to the quality of the scan.

Colours

အရောင်များနဲ့ ကစားခြင်း




Colour all the pictures red. ပုံအားလုံးကို အနီရောင်ခြယ်ပါ။



ladybird
ဘူးရွက်စားပိုး




apple
ပန်းသီး



fire engine
မီးသတ်ကား




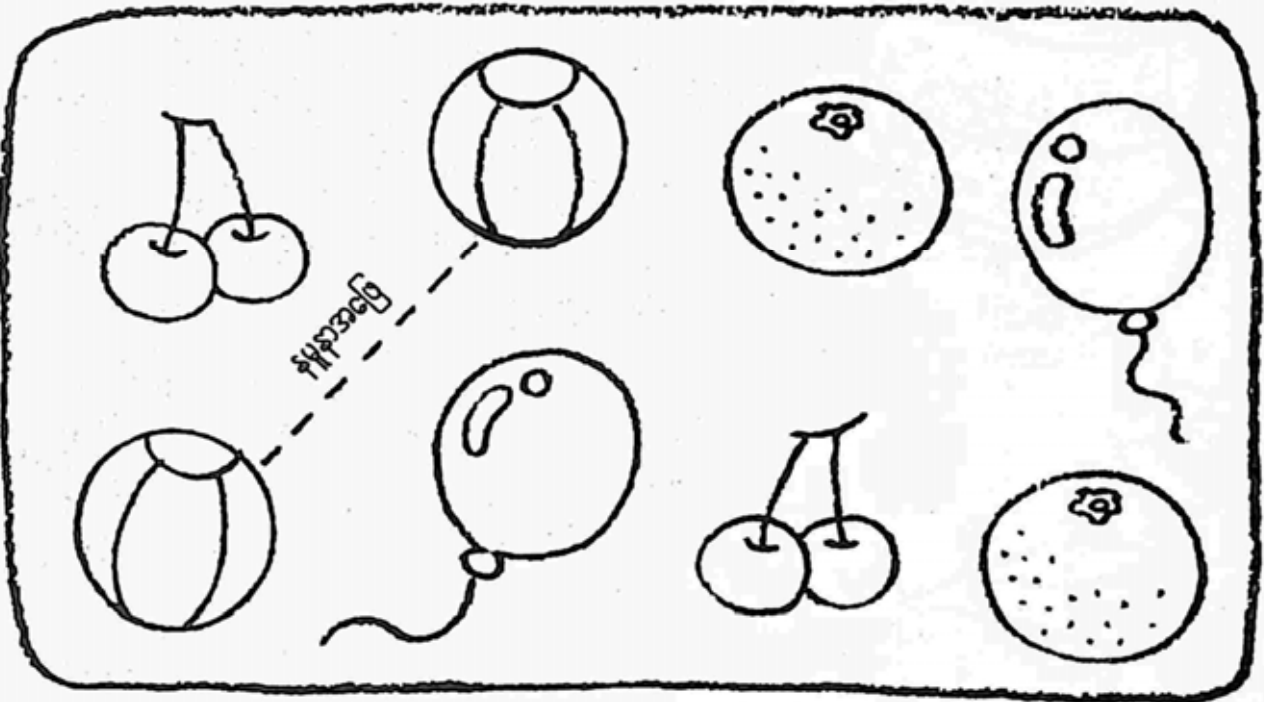
rose
နင်းသိ



bus
ဘတ်စ်ကား

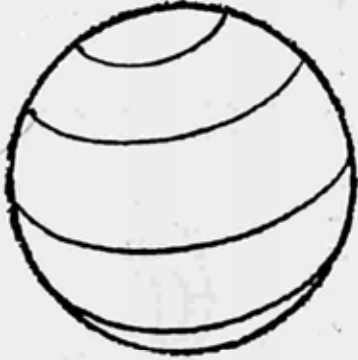
red အနီရောင်

Match the pictures. အမျိုးအစားတူတဲ့ပုံတွေကို မျဉ်းသားပြီး ဆက်စပ်ပေးပါ။
Colour all the fruit red. သစ်သီးအားလုံးကို အနီရောင်ခြယ်ပေးပါ။

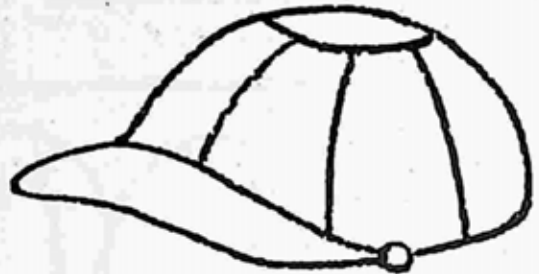


mgvooe.com
blue အပြာရောင်


Colour all the pictures blue. ပုံအားလုံးကို အပြာရောင်ခြယ်ပါ။



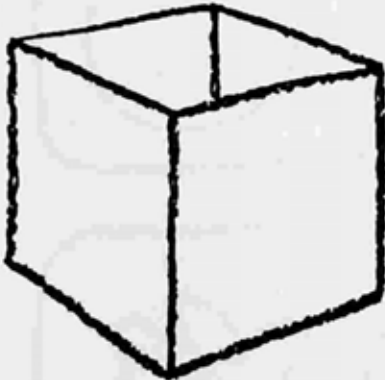
ball
ဘောလုံး




cap
ဦးထုပ်



balloon
ပူစောင်း



box
သေတ္တာ




whale
ငှက်ငါး

Draw a line from each flower to the vase.


ပန်းပွင့်တိုင်းကို ပန်းအိုးဆီသို့ မျဉ်းသားဆက်သွယ်ပေးပါ။

Colour the flowers blue. ပန်းတွေကို အပြာရောင်ခြယ်ပါ။


Colour the vase red. ပန်းအိုးကို အနီရောင်ခြယ်ပါ။



Colour all the pictures yellow. ပုံအားလုံးကို အဝါရောင်ခြယ်ပါ။



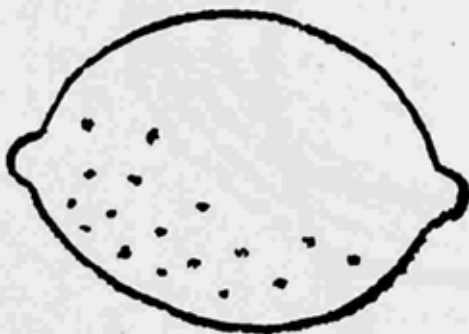
bird
ငှက်



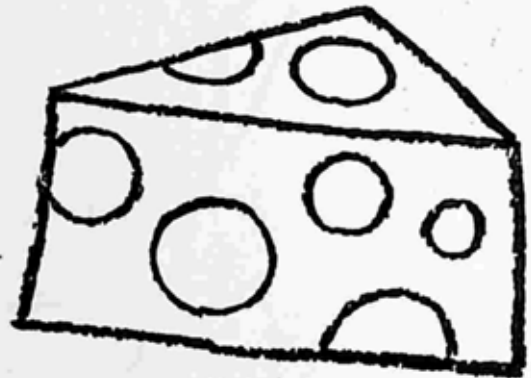
sun
နေ



banana
ငှက်ပျောသီး



lemon
ရောင်သီး



cheese
ခနဲခဲ




Draw a line from each duckling to the pond and from each chick to the hen-house.

ဘဲကလေးတိုင်းကို ရေကန်ဆီသို့ မျဉ်းသားဆက်သွယ်ပေးပါ။

ကြက်ကလေးတိုင်းကို ကြက်အိမ်ဆီသို့ မျဉ်းသားဆက်သွယ်ပေးပါ။

Colour all the chicks and ducklings yellow.


ကြက်ကလေးတွေနဲ့ ဘဲကလေးတွေ အားလုံးကို အဝါရောင်ခြယ်ပေးပါ။



Colour all the pictures green. ပုံအားလုံးကို အစိမ်းရောင်ခြယ်ပါ။




leaf
သစ်ရွက်



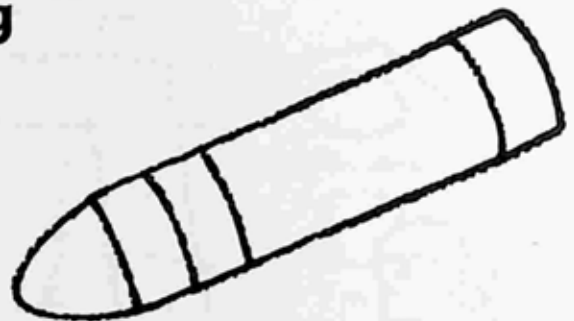
fish
ငါး



frog
ဗား



mug
ပတ်ခွက်



crayon
ရောင်စုံခြယ်ပယောင်းတောင့်


green အစိမ်းရောင်

Cheeky Charlie is juggling with five green balls.

ချိုကီချာလီဆိုတဲ့ လူရွှင်တော်ကလေးဟာ အစိမ်းရောင်ဘောလုံး ငါးလုံးနဲ့ ပစ်မြှောက်ကစားနေပါတယ်။

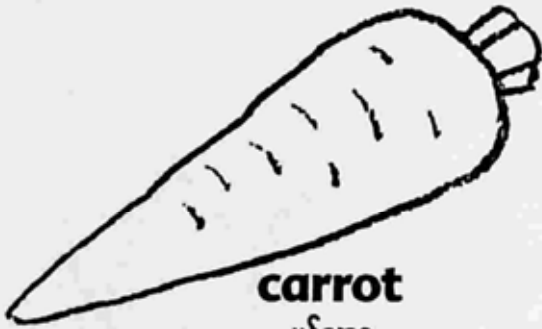
Colour them green.

လူရွှင်တော်ကလေးကိုရော ဘောလုံးတွေကိုပါ အစိမ်းရောင် ခြယ်ပေးပါ။

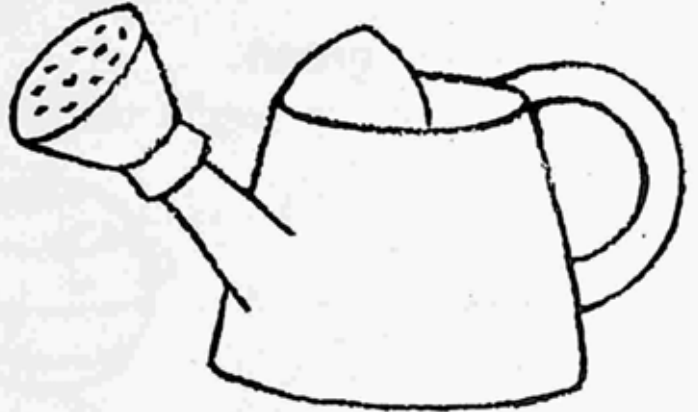


orange လိမ္မော်ရောင်


Colour all the pictures orange. ပုံအားလုံးကို လိမ္မော်ရောင်ခြယ်ပါ။



carrot
မုန်လာဥ




watering can
ရေပန်းခရာ



orange
လိမ္မော်သီး



lollipop
ချိုချဉ်ပလုတ်တုတ်



lion
ခြင်္သေ့

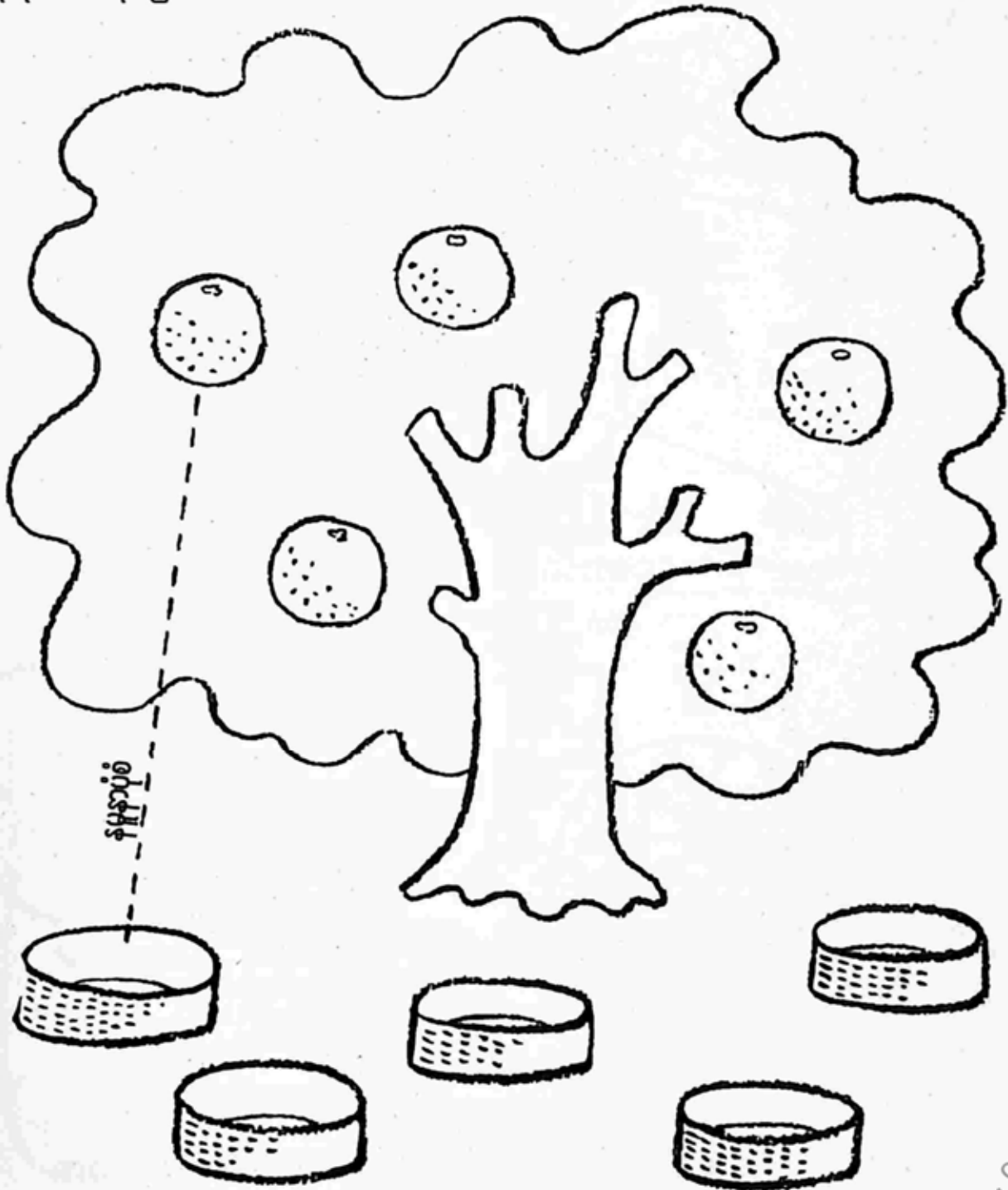
orange လိမ္မော်ရောင်

Draw lines to put one orange in each basket.


လိမ္မော်သီးတစ်လုံးစီကို ခြင်းတောင်းတစ်လုံးစီနှင့် မျဉ်းသားဆက်သွယ်ပေးပါ။

Colour the picture.

ပုံကို ဆေးရောင်ခြယ်ပေးပါ။




Colour all the pictures pink. ပုံအားလုံးကို ပန်းရောင်ခြယ်ပါ။




fan
ယပ်တောင်



dress
ဝတ်စုံ



pencil
ခဲတံ


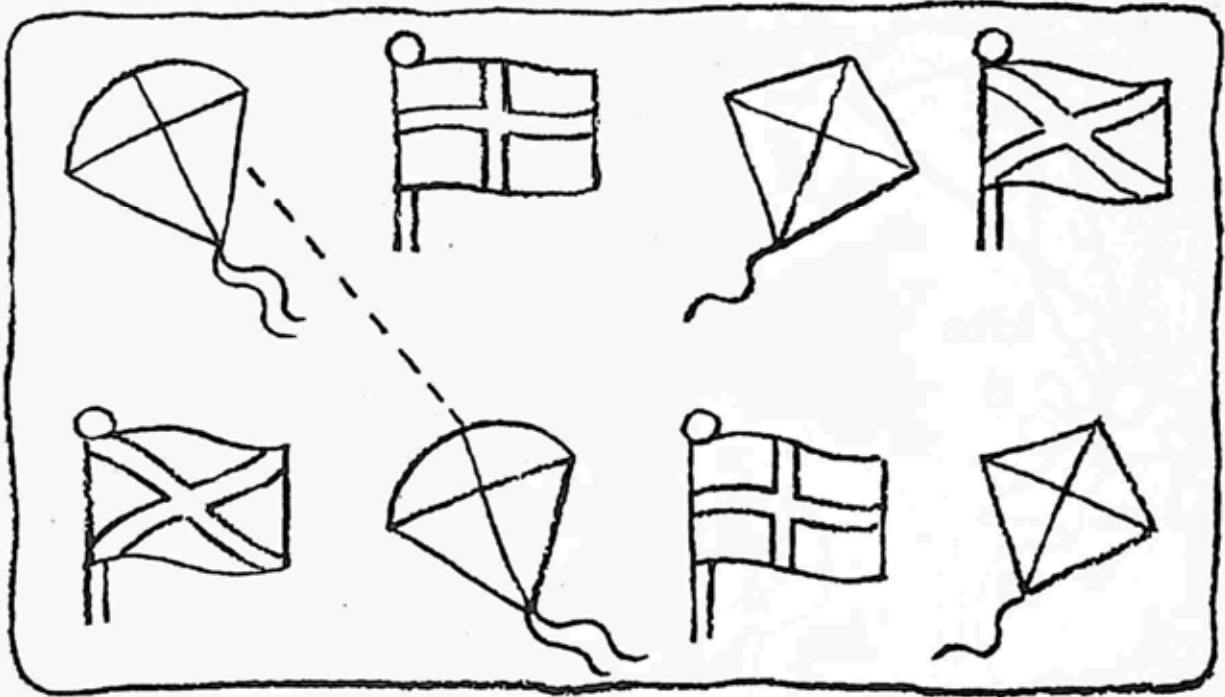


hat
ဦးထုပ်



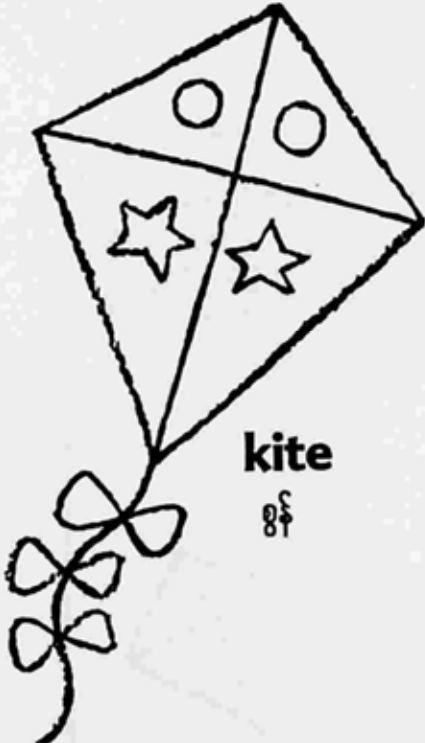
ice-cream
ရေခဲပုန့်

Match the pictures. အမျိုးအစားတူတဲ့ ပုံနှစ်ပုံကို မျဉ်းသားဆက်သွယ်ပေးပါ။
Colour all the flags pink. အလံအားလုံးကို ပန်းရောင်ခြယ်ပေးပါ။



purple ခရမ်းရောင်

Colour all the pictures purple. ပုံအားလုံးကို ခရမ်းရောင်ခြယ်ပါ။




kite
စိန်



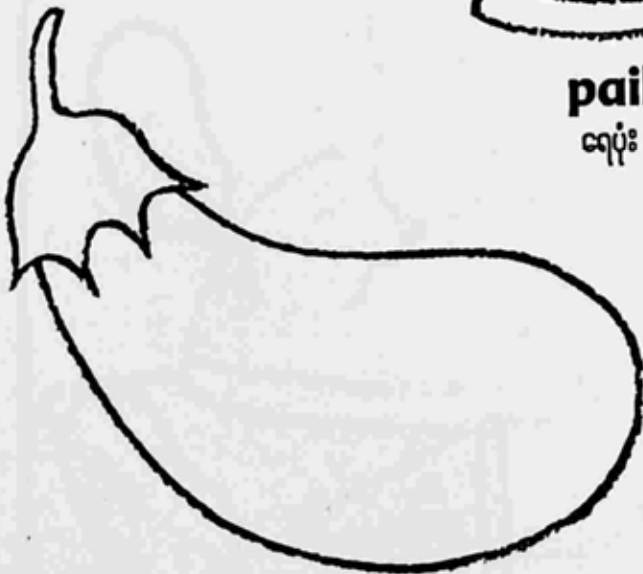
umbrella
ထိး



pail
ဇာပုံး




drum
စည်




eggplant
ခရမ်းသီး

mgvoo.com
purple ခရမ်းရောင်

Colour all the grapes purple. စပျစ်သီးအားလုံးကို ခရမ်းရောင်ခြယ်ပေးပါ။




Colour all the pictures brown. ပုံအားလုံးကို အညိုရောင်ခြယ်ပေးပါ။




monkey
မုက်



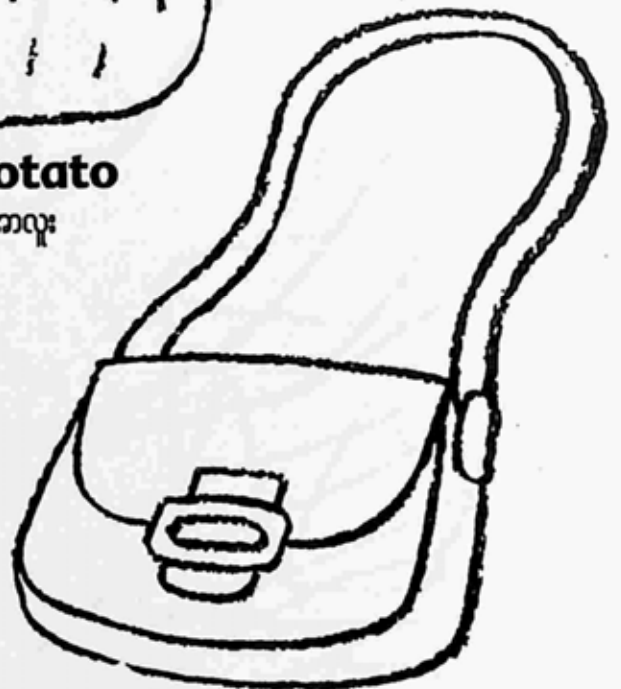
bread
ပေါင်ပုန့်



potato
အာလူး



chocolate
ချောကလက်



bag
လွယ်အိတ်

brown အညိုရောင်

Draw lines to put the baby kangaroos in their mother's pouch.

သားပိုက်ကောင်ကလေးတွေကို သူတို့မိခင်ရဲ့ သားပိုက်အိတ်ဆီ မျဉ်းသားဆက်သွယ်ပေးပါ။

Colour the picture.

ပုံတွေကို အညိုရောင်ခြယ်ပါ။




Colour all the pictures black. ပုံတွေအားလုံးကို အနက်ရောင်ခြယ်ပါ။




sunglasses
နေကာပျက်မှန်



boots
ဘွတ်ဖိနပ်



chair
ကုလားထိုင်



camera
ကင်္ဍာ



cat
ကောင်

black အနက်ရောင်

Trace the lines. မျဉ်းစက်တွေကို တစ်ကြောင်းတည်းမျဉ်းဖြစ်အောင် ဆက်ပေးပါ။

Colour the pictures. ပုံတွေကို အရောင်ခြယ်ပါ။

Give all the children black hair. ကလေးအားလုံးရဲ့ ဆံပင်တွေကို အနက်ရောင်ခြယ်ပါ။

