

အင်္ဂလိပ်စာ ဖျော်စရာ ^{မမကြီး}

E

ဖျော်စရာပုံပြင်မိတ်ဆက်
မိမိအကြောင်း



အင်္ဂလိပ်စာ ပျော်စရာ ^{ပပကြီး}

A

အရောင်များနှင့် ကစားခြင်း
အရေးအဆွဲ စတင်လေ့ကျင့်ခြင်း



အင်္ဂလိပ်စာ ပျော်စရာ ^{ပပကြီး}

B

အကွာများ
ဆန့်ကျင်ဘက်စကားလုံးများ



အင်္ဂလိပ်စာ
အရေးကြီးပါတယ်ဆိုမှ
မူကြံနှင့်မူလတန်းအရွယ်
ကလေးငယ်ကို
ဘာစာအုပ်တွေနဲ့
လေ့ကျင့်သင်ကြား
ပေးရမုန်းမသိ ဖြစ်ပြီး
အခက်တွေ့နေသူ
လူကြီးမိဘများအတွက်
ရွေးချယ်ရမယ့် စာအုပ်များ

အင်္ဂလိပ်စာ ပျော်စရာ ^{ပပကြီး}

C

စကားလုံးအသံထွက်များ
အဆုံးသတ်အသံထွက်များ



အင်္ဂလိပ်စာ ပျော်စရာ ^{ပပကြီး}

D

ကနဦးစာဖတ်အလေ့အကျင့်
စကားလုံးများ ဖွဲ့စည်းခြင်း



အင်္ဂလိပ်စာ ပျော်စရာ ^{ပပကြီး}

E

ပျော်စရာပုံပြင်စိတ်ဆက်
မိမိအကြောင်း



MMG0016
900.00 KS

ငါးအုပ်လုံး ပြိုင်တူထွက်ပါပြီ။

E

အင်္ဂလိပ်စာ ပျော်စရာ E

ပုံနှိပ်မှတ်တမ်း

စာမူခွင့်ပြုချက်အမှတ် - ၄၀၀၅၂၀၀၅၁၀ နှင့်

မျက်နှာဖုံးခွင့်ပြုချက်အမှတ် - ၄၀၀၁၁၈၀၇၁၀ ဖြင့်

မျက်နှာဖုံးဒီဇိုင်းကို M. S. O ပြုလုပ်ပြီး ထုတ်ဝေသူ- ဦးစန်းဦး၊ စိတ်ကူးချိုချိုစာအုပ်တိုက်၊ (၈၅) ၁၆၄ လမ်း၊ တာမွေ၊ ရန်ကုန်နှင့် ပုံနှိပ်သူ- ဒေါ်ဝင်းမာ၊ စိတ်ကူးချိုချိုပုံနှိပ်တိုက်၊ ရန်ကင်း၊ ရန်ကုန်တို့က ပထမအကြိမ် စောင်ရေ- ၅၀၀ ရိုက်နှိပ်ကာ ၂၀၁၀ ပြည့်နှစ်၊ ဩဂုတ်လတွင် တန်ဖိုး ၉၀၀ ကျပ်ဖြင့် ဖြန့်ချိသည်။

စာအုပ်ချုပ် - သစ္စာ

မမကြီး

အင်္ဂလိပ်စာ ပျော်စရာ E / မမကြီး ။ - ရန်ကုန်။

စိတ်ကူးချိုချိုစာပေ ၂၀၁၀။

စာမျက်နှာ ၄၆ မျက်နှာ၊ ၁၈.၇ စင်တီ* ၂၄ စင်တီ

(၁) အင်္ဂလိပ်စာ ပျော်စရာ E

Story Fun

ပျော်စရာပုံပြင်မိတ်ဆက်



Tell the story.

ပုံပြင်ကို ပြောကြည့်ပါ။

Colour the picture you like best.

သင်အကြိုက်ဆုံး ပုံကို အရောင်ခြယ်ပါ။



ကြီးပါ၊ ကြီးပါ၊ မုန်လာဥလေးရာ ၊ ကြီးလာလိုက်စမ်းပါ။



turnip / ထားနပ် / တရုတ်မုန်လာဥ

5



6



7




8





Colour the picture to show what happened first.

မဂ်ယိုး.ကွမ်
ပထမဆုံးဖြစ်မယ့် ပုံကို အရောင်ခြယ်ပေးပါ။




Colour the picture to show what happened after.

နောက်ဆက်တွဲ ဖြစ်မယ့်ပုံကို အရောင်ခြယ်ပေးပါ။



Circle the word that is not the same.

မကိုက်ညီတဲ့ စကားလုံးကို စက်ဝိုင်းဝိုင်းပေးပါ။



Grow, grow little turnip, grow big.

Grow, grow little turnip, grow sweet. နှိတ်



Come, come, girl, come and help.

Come, come, boy, come and help.



Pull, pull, dog, pull hard.

Pull, pull, cat, pull hard.

Match the words to the picture.

စကားလုံးတွေကို သက်ဆိုင်ရာပုံနဲ့ မျဉ်းသားဆက်စပ်ပေးပါ။



Come, little girl,
come and help.



Pull, pull cat,
pull hard.



Grow, little
turnip, grow.



m g Write in the missing numbers.

ပျောက်ကွယ်နေတဲ့ ဂဏန်းတွေကို ရေးပါ။



1 3 4 6 7

7 5 2

1 2 3 4 5 6 7 8 9 10



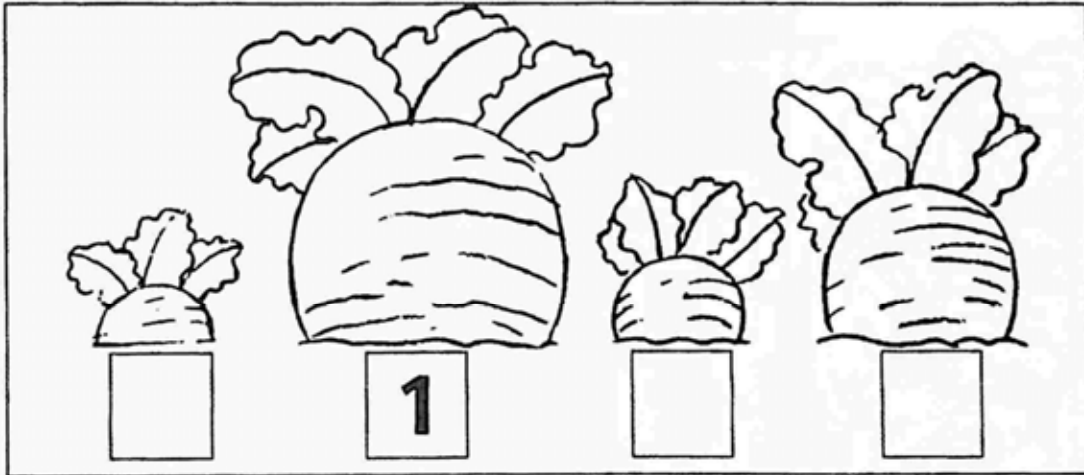
Number the pictures from **biggest to smallest.**

ပုံနံပါတ်တွေကို အကြီးဆုံးကနေ အငယ်ဆုံး (ကြီးစဉ်ငယ်လိုက်) ဖြစ်အောင်တပ်ပေးပါ။



Colour the **smallest things.**

အငယ်ဆုံးပုံကို အရောင်ခြယ်ပါ။



What do you think happened next?

နောက်ဘာဖြစ်မယ်လို့ သင်ထင်သလဲ။

Colour the picture to show what happened next.

နောက်ဆက်တွဲ ပုံကို အရောင်ခြယ်ပါ။



Look at the pictures.



ပုံတွေကို ကြည့်ပါ။

4 of them tell a story about the onion.

ပုံ ၄ ပုံက ကြက်သွန်နီအကြောင်း ဖော်ပြနေတာပါ။

Colour the 4 pictures.

အဲဒီပုံ ၄ ပုံကို အရောင်ခြယ်ပေးပါ။



Say the rhyme.

ဒီလင်္ကာလေးကို ရွတ်ဆိုကြည့်ပါ။



Chop, chop, choppity-chop
 Cut off the bottom,
 And cut off the top,
 What there is left we will
 Put in the pot,
 Cook it up and make it hot.



Match the rhyming words.

ကရန်ညီတဲ့ စကားလုံးတွေကို ဆက်သွယ်ပေးပါ။



ပူသော



ထိပ်



chop / ချော့ပ် / ခုတ်သည်၊ ပိုင်းသည်၊ လက်ဝါးစောင်းခုတ်သည်။



အိုး

Imagine a door in your house would not open.

သင့်အိမ်က တံခါးမကြီးကို ပိတ်ထားတဲ့ အနေအထားနဲ့ စိတ်ကူးပါ။

Tell the story and draw a picture for your story.

ပုံပြောကြည့်ပါ။ ပြီးတော့ သင်ပြောတဲ့ ပုံအတွက် ပုံတစ်ပုံ ဆွဲပြပါ။

