

စိတ်ကူးချိုချိုအနုပညာ

mgyc.com


# အင်္ဂလိပ်စာ သင်ကြားရေး

# မူကြို

## ပုံပြစာအုပ်လေး

မမကြီးစီစဉ်သည်။

# MY FIRST ENGLISH BOOK



mgyoe.com

# အင်္ဂလိပ်စာသင်ကြားရေး မူကြိုပုံပြစာအုပ်လေး



mgyoe.com

MMG0076  
1,200.00 KS

အင်္ဂလိပ်စာသင်ကြားရေး မူကြို ပုံပြုစာအုပ်လေး။ မပူကြီး  
မုက်နှာရုံးစီရိုင်းနှင့် အပြည်အဝှမ်း အင်္ဂလိပ်စာအုပ်  
စာမုက်နှာ ၄၆ မုက်နှာ၊ ၂၀ ဝေင်္ဂီ x ၃၀ x ၅ ဝေင်္ဂီ

ထုတ်ဝေသူ - ဦးစန်ဦး စိတ်ကူးချိုချိုစာပေ(၀၀၅၃၈)၊ ကျ သံဌာလမ်း၊ တာဝေ၊ ရန်ကင်း၊  
ပုံနှိပ်သူ - ငအိဝင်းမာ စိတ်ကူးချိုချိုပုံနှိပ်တိုက်(၀၀၄၁၂)၊ ၁၁၇၉၊ မိုးရိမ်လမ်း၊ ရန်ကင်း၊  
၂၀၁၆၊ မတ်လ၊ ပထမအကြိမ်၊ အုပ်ချေ ၅၀၀

ရောင်းချေး ၁၂၀၀ ကျပ်

email: skccph@gmail.com ; P.O.Box: 705  
www.facebook.com/SKCCmyanmarbook  
www.skccmyanmarbook.com

mgvye.com



အင်္ဂလိပ်စာ သင်ကြားရေး

မူကြို

ပုံပြစာအုပ်လေး

**My First**  
**English Book**

မမကြီး

စီစဉ်သည်။

အစောဆုံးကတည်းက

ပြန်

အစောဆုံးကတည်းက

ပြန်

အစောဆုံးကတည်းက

ပြန်

စိတ်ကူးချိုချိုမှ စီစဉ်တင်ဆက်သည့်  
မူကြိုစာအုပ်များ

## ဆရာများသို့ . . .

မူကြိုကျောင်းတွင်းမှာ တပည့်များကို သင်ကြားပို့ချဖို့အတွက် အဓိကရည်ရွယ်ပြီး ဒီစာအုပ်ကို ထုတ်ဝေလိုက်တာ ဖြစ်ပါတယ်။

မူလတန်း သင်ရိုးညွှန်းတမ်း လိုအပ်ချက် အကြောင်းအရာအလိုက်ပေါ် အခြေခံထားကာ 'စကားလုံးဝေါဟာရ'တွေ သုံးထားတာလည်း ဖြစ်တယ်။

ကလေးတွေရဲ့ နှုတ်မှုဆိုင်ရာ တိုးတက်ရေးအတွက် အမှတ်အသားတွေကို ထောက်ပြပြီး ပြောတတ်ဆိုတတ်ဖို့ ဒီစာအုပ်က အထောက်အကူပေးနိုင်ပါလိမ့်မယ်။ အကြောင်းအရာ မူကွဲတွေကို သွက်လက်စွာ ပြောနိုင်ဖို့၊ စကားပြောနဲ့ ရောင်စုံခြယ်နိုင်ဖို့အပြင် အခြေခံအတွက်အချက်တွေလည်း ထည့်သွင်းဖော်ပြထားပါတယ်။ အစောပိုင်းအရေးအသားများအတွက် လက်တွေ့အသုံးကျမယ့် စွမ်းဆောင်ချက်အနည်းငယ်လည်း ပါဝင်ပါတယ်။

ကလေးတွေ အခက်အခဲမရှိ ဖတ်နိုင်စွမ်းဟာ ဆရာ၊ ဆရာမများ သင်ကြားပို့ချမှုနဲ့ အထောက်အပံ့လိုပါတယ်။ ဒီစာအုပ်ဟာ ကလေးငယ်တွေရဲ့ မျှော်လင့်ချက်သာ မဟုတ်ဘဲ ဆရာ၊ ဆရာမ တို့အတွက်လည်း ရည်ရွယ်ထားတာ ဖြစ်ပါတယ်။

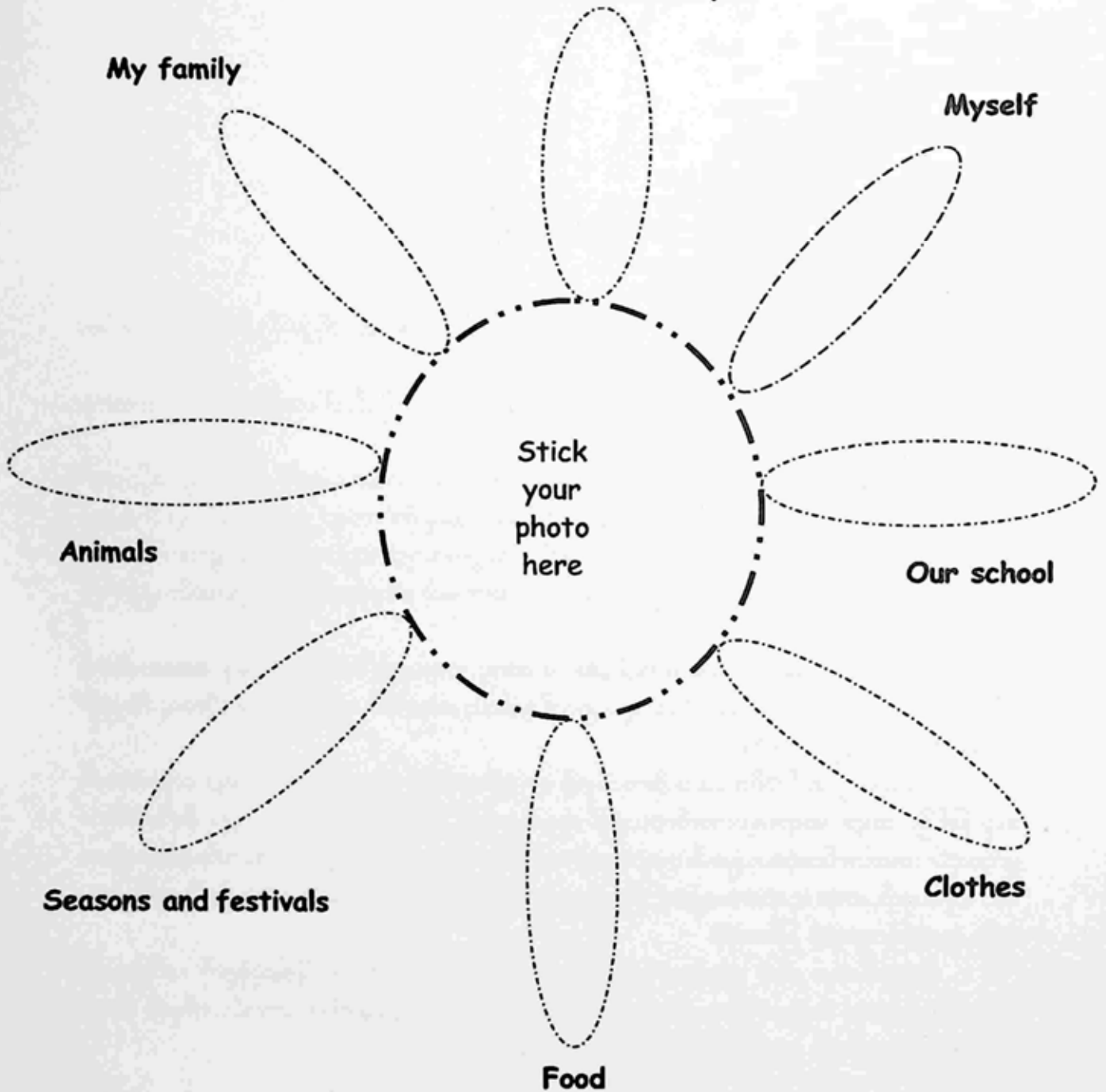
တပည့်တွေ အင်္ဂလိပ်ဘာသာတိုးတက်မှုကို အကျဉ်းအားဖြင့် အထောက်အပံ့ပေးရာ လှေကားထစ်တွေ ဖြစ်ပြီး ဆရာ၊ ဆရာမများဘက်ကလည်း ကမကထပြုဖို့ လိုပါတယ်။ ကလေးတွေရဲ့ စိတ်ပါဝင်စားမှုကိုလည်း အထောက်အပံ့ပေးရမှာပါ။ ကလေးတွေ အင်္ဂလိပ်ဘာသာ ကျွမ်းကျင်မှုဟာ တိုးတက်နေလားဆိုတာ မိဘ ဒါမှမဟုတ် ဆရာ၊ ဆရာမ အချင်းချင်းပြသဖို့ အောက်ခြေလှေကားထစ်ကစပြီး တစ်ဆင့်ချင်း သင်ကြားမှုနည်း အသုံးပြုထားတာ ဖြစ်တယ်။

ဒီစာအုပ်ထဲမှာ ပါတဲ့ ရှေ့ဆုံးက ပန်းပွင့်ပုံ ကားချပ်ဟာ ကလေးတွေရဲ့ ပြီးပြည့်စုံမှုကို ဖော်ပြရမယ့် ပုံကားချပ်ပါ။ ဆရာ၊ ဆရာမတို့ဟာ ကလေးရဲ့ တိုးတက်မှုကို ဒီစာအုပ်ရဲ့ နောက်မှာ အောင်လက်မှတ် (Certificate) ဖြည့်သွင်းရင်း အကဲဖြတ် မှတ်တမ်းပြုထားနိုင်ပါတယ်။



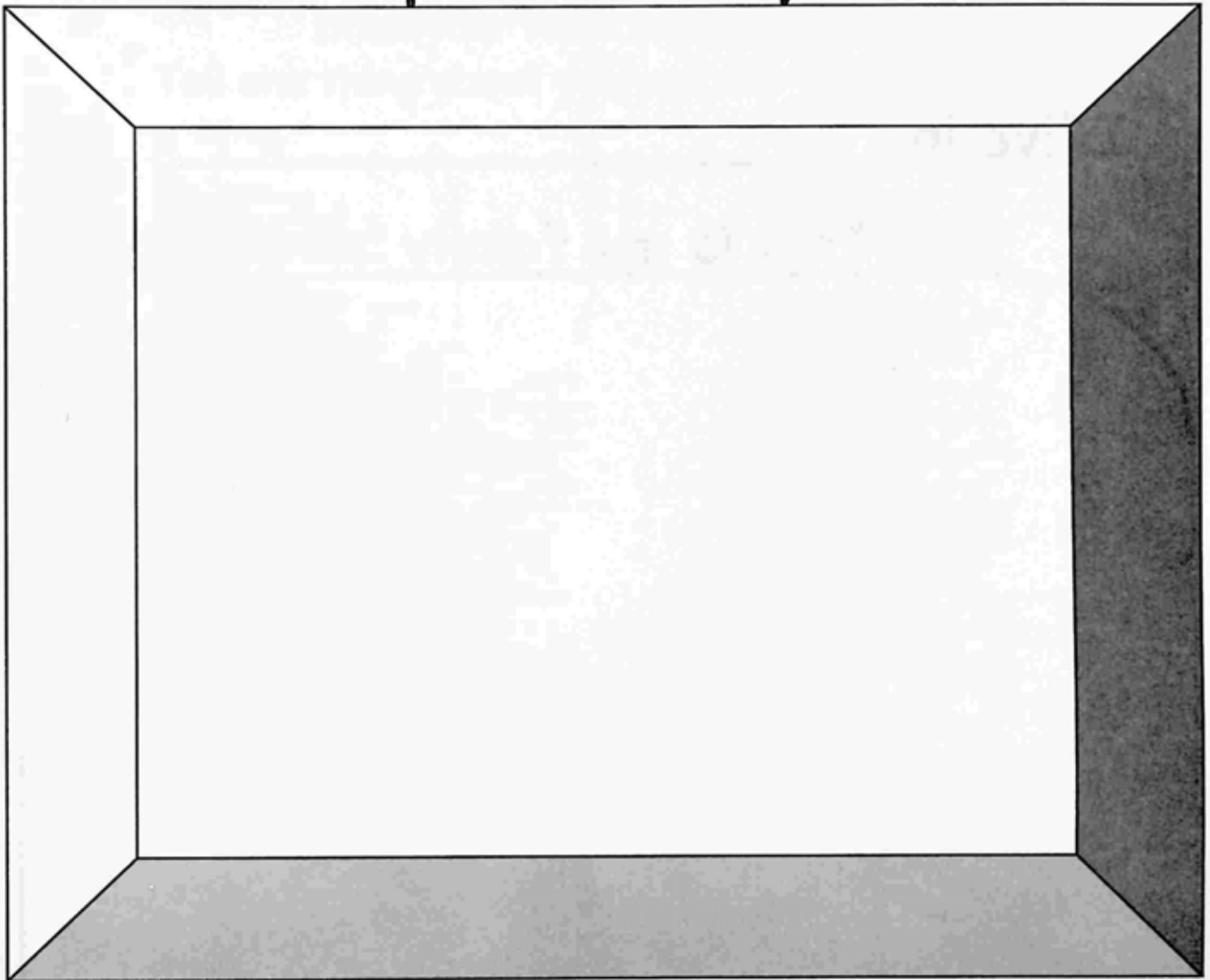
# I can talk about all these things

Colours and shapes




ကလေးတို့ဟာ စာအုပ်ထဲက လေ့ကားထစ်အဆင့်တွေ ပြီးဆုံးသွားတဲ့အခါ ပန်းပွင့်တစ်ခုလုံးကို ပြည့်စုံအောင် အရောင်ခြယ်ရမှာ ဖြစ်တယ်။ ပြီးတဲ့နောက် ကလေးတို့ရဲ့ ဆရာများဟာ ကလေးတို့ရဲ့ အောင်လက်မှတ်ကို ဖြည့်သွင်းအကဲဖြတ်ပေးကြလိမ့်မယ်။

This is a picture of my face



I have \_\_\_\_\_  eyes

I have \_\_\_\_\_  ears

I have \_\_\_\_\_  nose

I have \_\_\_\_\_  mouth

1  
2

My age is \_\_\_\_\_

I live in \_\_\_\_\_

**This is my family**




# All about me


Draw your hand on this page  
Tell one thing about yourself for each finger

A large dashed rectangular box occupies the center of the page, intended for a child to draw their hand and write about themselves. The box is empty and framed by a dashed line.

**When you have finished page 20 draw a picture of your favourite clothes**



**When you have finished page 25 draw a picture of your favourite food**



Now go and colour 2 petals in the flower!

Now I can talk about

# Myself and my family

I can tell my  
parents about  
school



I can talk about  
the things I like

I can talk about  
my family



I can tell the  
teacher my age


I can tell the  
teacher my name



Start to climb the ladder  
here ↑


When you can do one of these things, colour the star  
beside the ladder until all the stars are coloured

**What do you see in the classroom?  
Colour this picture**



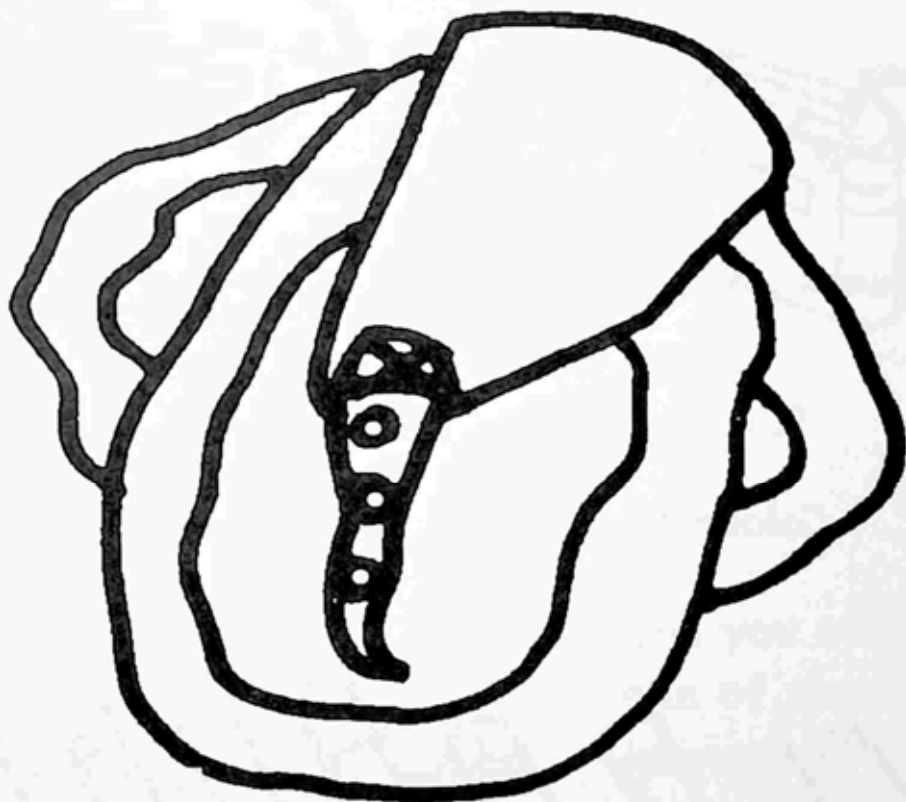

How many chairs?

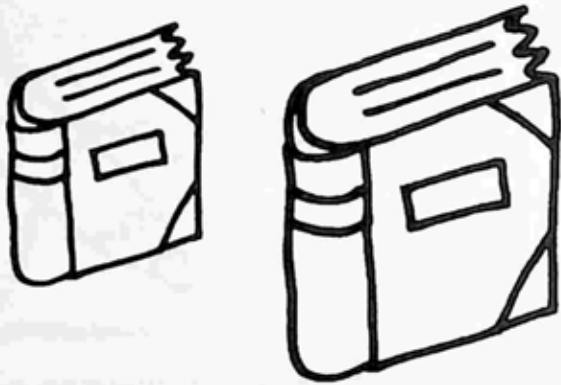
How many tables?




**Can you  
read the  
numbers on  
the clock?**

What have you got in your schoolbag?





How many books do you see?



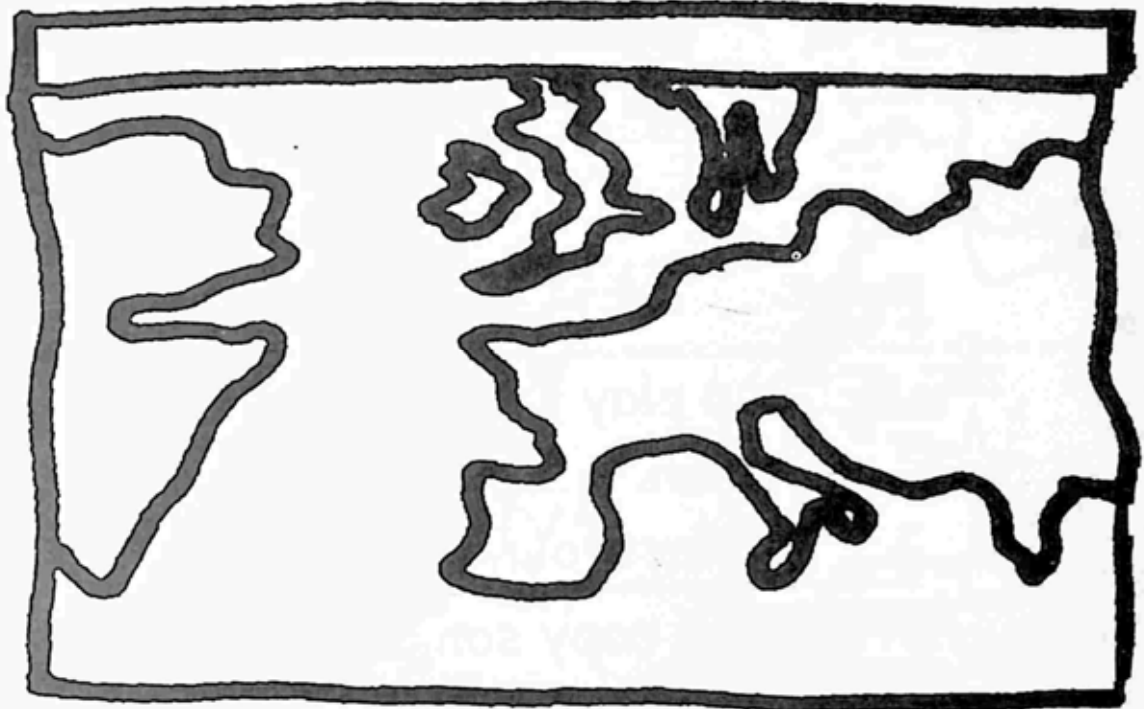
Which is the big book?

Which is the small book?


Colour the pencils in different colours



How many pencils do you see?  
What colours did you use?



**What does a map show us?  
Have you seen a map in your school?**



**Can you see  
one of these  
in your  
classroom?**

**What do you  
put in it?**

Now I can talk about

# School



I can play with my  
friends in the  
playground



I can copy some  
words



I can ask my  
teacher a  
question



I know the words  
for things we  
have in school



I know my  
classroom in  
school



Start to climb the ladder  
here ↑



Colour the hats and say how many



↑  
Colour the **trousers** black



↑  
Colour the **jeans** blue





↑  
Colour the **shorts** yellow



Colour the shirt with short sleeves.  
How many buttons?



Colour the shirt with long sleeves.  
How many pockets?




How many teeshirts do you see?





I wear these clothes when the weather is cold



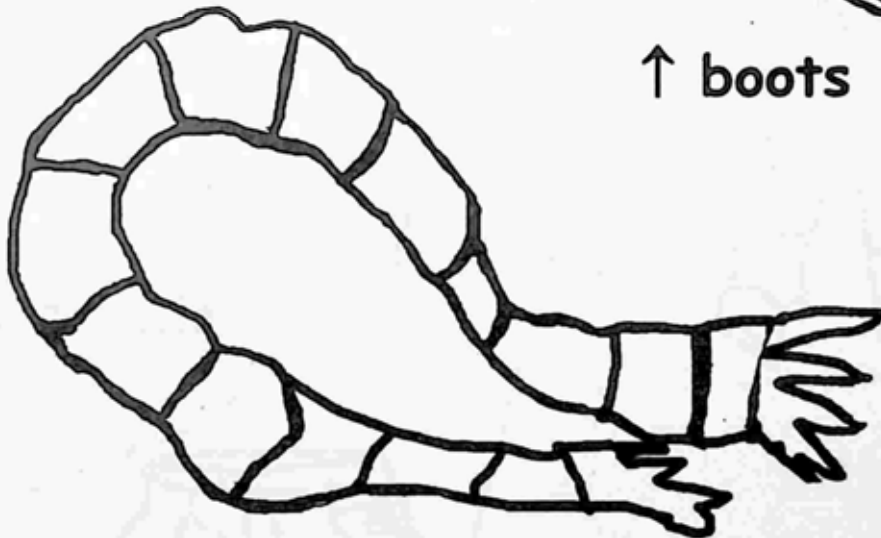
← coat



↑ hat



↑ boots



gloves ↑

How many different colours can you put in the scarf?

