



အင်္ဂလိပ်စာ  
အရေးအသားအခြေခံ  
မမကြီး

# အင်္ဂလိပ်စာ အရေးအသားအခြေခံ မမကြီး



အင်္ဂလိပ်စာအရေးအသားအခြေခံ

ပုံနှိပ်မှတ်တမ်း

စာမူခွင့်ပြုချက်အမှတ် - ၄၀၀၈၀၂၀၈၁၀ နှင့်

မျက်နှာဖုံးခွင့်ပြုချက်အမှတ် - ၄၀၁၁၄၁၁၀၁၀ ဖြင့်

မျက်နှာဖုံးဒီဇိုင်းကို M . S . O ပြုလုပ်ပြီး ထုတ်ဝေသူ - ဦးစန်းဦး၊ စိတ်ကူးချိုချိုစာအုပ်တိုက်၊  
(၈၅) ၁၆၄ လမ်း၊ တာမော့၊ ရန်ကုန်နှင့် ပုံနှိပ်သူ - ဒေါ်ဝင်းမာ၊ စိတ်ကူးချိုချိုပုံနှိပ်တိုက်၊  
ရန်ကင်း၊ ရန်ကုန်တို့က ပထမအကြိမ် စောင်ရေ- ၅၀၀ ရိုက်နှိပ်ကာ ၂၀၁၀ ပြည့်နှစ်၊  
ဒီဇင်ဘာလတွင် တန်ဖိုး ၁၂၀၀ ကျပ်ဖြင့် ဖြန့်ချိသည်။


စာအုပ်ချုပ် - သစ္စာ


မမကြီး  
အင်္ဂလိပ်စာအရေးအသားအခြေခံ/ မမကြီး။ - ရန်ကုန်။  
စိတ်ကူးချိုချိုစာပေ ၂၀၁၀။  
စာမျက်နှာ ၆၀ မျက်နှာ၊ ၁၈.၇ စင်တီ၊ ၂၄ စင်တီ  
(၁) အင်္ဂလိပ်စာအရေးအသားအခြေခံ

# Letters a - h

★ အစက်ချစာလုံးတွေကို ထပ်ကူးရေးပါ။ ပြီးရင်တချို့စာလုံးတွေကို ကိုယ်တိုင်လေ့ကျင့်ကြည့်ပါ။  
လေ့ကျင့်တဲ့အကြိမ်တိုင်းမှာ အနီစက်က စရမယ်ဆိုတာ သတိရပါ။


**a** a a a a 


**b** b b b b 


**c** c c c c 

**d** d d d d d 

**e** e e e e 

**f** f f f f 

**g** g g g g 

**h** h h h h 


# Letters i - z





Handwriting practice lines for letters i through z. Each row contains a solid letter, followed by four dashed versions for tracing, and a red pencil icon. The letters are: i, j, k, l, m, n, o, p, q.





r r r r r 


s s s s s 

t t t t t 

u u u u u 

v v v v v 


w w w w w 

x x x x x 

y y y y y 

z z z z z 





# Space search



★ အောက်ပါအစက်ချ စကားလုံးတွေကို ထပ်ကူးရေးပါ။ ဒီစကားလုံးတွေကို စကားလုံးရှာပို့  
ပေးထားတဲ့အထဲမှာ ရှာပြီးဝိုင်းပါ။ ပထမတစ်ခုကို သင့်အတွက် ဝိုင်းပြထားတယ်။

sun	rocket	planet
meteor	galaxy	star
moon	comet	crater



r	p	l	a	n	e	t	s
c	o	m	e	t	s	t	a
r	o	c	k	e	t	s	m
a	x	y	e	o	a	t	o
t	a	m	t	r	r	a	o
e	o	r	o	c	s	u	n
r	g	a	l	a	x	y	x
c	k	m	e	t	e	o	r



# What are they saying?

★ အစကဲချစကားလုံးတွေကို ထပ်ကူးရေးပါ။ ပြီးရင် လူတစ်ဦးချင်း ပြောနေတာကို ဖတ်ပါ။



I am five  
years old.

My cat is  
called Fred.



I love pizza.



# Join the letters

★ စာလုံးအသေးအသီးသီးကို မှန်ကန်တဲ့ စာလုံးအကြီးနဲ့ ဆက်သွယ်ဖို့ မျဉ်းတစ်ကြောင်း ဆွဲပါ။ ပထမတစ်ကြောင်းကို သင့်အတွက် ဆွဲပြထားတယ်။

a	e	d	k	v	n	
m	o	g	h	b	f	q
l	u	s	z	r	t	
i	j	c	p	y	x	w

J	I	R	Y	G	W	
N	Q	T	P	S	U	V
O	A	D	F	E	M	
B	Z	H	X	L	K	C




ဒီပြုလုပ်မှုက စာလုံးအသေးတွေနဲ့တူတဲ့ စာလုံးအကြီးတွေကို ကလေးတွေ တွဲပတ်တတ်အောင် အကူအညီပေးတယ်။


# Capital or small?



ရုပ်ပုံတွေကို ကြည့်ပါ။ စကားလုံးတွေဟာ စာလုံးအသေးနဲ့ (သို့) စာလုံးအကြီးနဲ့ စသလား။  
သင့်အဖြေတွေကို လေးထောင့်ကွက်တွေထဲမှာ ရေးပါ။




uffy  
F or f



ooks  
B or b




ally  
S or s



avid  
D or d



able  
T or t



at  
H or h






# Which book?

★ အောက်မှာပေးထားတဲ့ ရုပ်ပုံတွေထဲက အကြောင်းအရာနဲ့ ပတ်သက်တာတွေကို ဂျူလီက ရှာဖွေချင်တယ်။ သူမ ဘာစာအုပ်တွေ လိုအပ်သလဲ။ စကားလုံးအသီးသီးရဲ့ ပထမစာလုံးကို စင်ပေါ်မှာ သင်ရာနိုင်သလား။ စာအုပ်နံပါတ်တွေကို လေးထောင့်ကွက်တွေထဲမှာ ရေးပါ။



horses



dinosaurs



trains




insects



snow



queens



alligators



# Address book



ဘော့ဘိုရဲ့ လိပ်စာအုပ်မှာ တချို့ အမည်တွေ လွတ်နေတယ်။ နာမည်တွေကို ဒီစာ မျက်နှာရဲ့ ဘယ်ဘက်မှာ ရေးထားတယ်။ ၎င်းတို့ကို သူ့ အတွက် ရေးဖြည့်ပေးပါ။ နာမည်တွေက အက္ခရာအစီအစဉ်အလိုက် ဖြစ်ဖို့ သေချာပါစေ။ ပထမနာမည်တစ်ခု ကိုတော့ ဖြည့်ပေးထားတယ်။



Fred

David

Billy

Eve

Chris

Alison  
41 Church Street

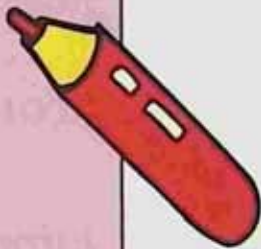
Billy \_\_\_\_\_  
24 Spring Road

\_\_\_\_\_ \_\_\_\_\_  
7 Bridge Street

\_\_\_\_\_ \_\_\_\_\_  
32 Main Street

\_\_\_\_\_ \_\_\_\_\_  
15 Pretty Drive

\_\_\_\_\_ \_\_\_\_\_  
2 Forest Lane




# Street index

★ ဒီလမ်းအမည်တွေကို မျက်နှာချင်းဆိုင် စာမျက်နှာပေါ်က အညွှန်းမှာ ရှာပါ။  
စာမျက်နှာနံပါတ်တွေကို လေးထောင့်ကွက်တွေထဲမှာ ရေးပါ။

King Alley.....page



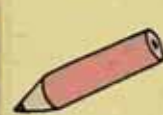
Bridge Road.....page



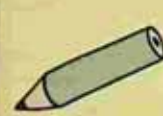
Green Street..... page



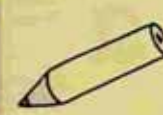
Acorn Way.....page



Jumping Road.....page



Farm Close.....page



King Street.....page



Frosty Way.....page



Hill Road..... page



Jumping Way.....page



### Index


Acorn Way.....page 2  
Apple Lane..... .page 3  
Baker Street.....page 4  
Bridge Road.....page 5  
Canal Street.....page 6  
Dove Lane.....page 7  
Elm Road.....page 8  
Farm Close.....page 9  
Frosty Way.....page 10  
Green Street.....page 11  
Hill Road.....page 12  
Iron Lane.....page 13  
Jumping Road....page 14  
Jumping Way.....page 15  
King Alley.....page 16  
King Road.....page 17  
King Street.....page 18  
Lily Lane.....page 19

# Say the names

★ တိရစ္ဆာန်အသီးသီးရဲ့ အမည်ကို ပြောပါ။ အသံတူနဲ့စတဲ့ အခြားစကားလုံးကို ရေးပါ။




dog  
d \_\_\_\_\_




bear  
b \_\_\_\_\_



horse  
h \_\_\_\_\_



tiger  
t \_\_\_\_\_



cow  
c \_\_\_\_\_



penguin  
p \_\_\_\_\_



snake  
s \_\_\_\_\_



monkey  
m \_\_\_\_\_



# Finish the sentences



စာလုံးတူနဲ့ အစပြုတဲ့ စကားလုံးနဲ့ ဝါကျတွေကို အဆုံးသတ်ပါ။ သင့်အဖြေတွေကို မျဉ်းကြောင်းအေအတွပေါ်မှာ ရေးပါ။ သင် အကူအညီရဖို့ အောက်ကစကားလုံးတွေကို အသုံးပြုပါ။

Sam sang silly \_\_\_\_\_.

Bob blew big \_\_\_\_\_.

Laura loves little \_\_\_\_\_.

Tim tripped two \_\_\_\_\_.

Wendy watches wild \_\_\_\_\_.

Meg made more \_\_\_\_\_.

songs	macaroni
waves	times
ladybirds	bubbles



# How many?



's' အက္ခရာနဲ့စတဲ့ အရာဝတ္ထု  
ဘယ်လောက်များများကို သင်မြင်  
နိုင်သလဲ။ ၎င်းတို့ကို မျဉ်းကြောင်း  
တွေပေါ်မှာ ရေးပါ။



---

---

'p' အက္ခရာနဲ့စတဲ့ အရာဝတ္ထု  
ဘယ်လောက်များများကို သင်မြင်  
နိုင်သလဲ။ ၎င်းတို့ကို မျဉ်းကြောင်း  
တွေပေါ်မှာ ရေးပါ။



---

---



‘f’ အက္ခရာနဲ့စတဲ့ အရာဝတ္ထု  
ဘယ်လောက်များများကို သင်မြင်  
နိုင်သလဲ။ ၎င်းတို့ကို မျဉ်းကြောင်း  
တွေပေါ်မှာ ရေးပါ။



---

---

‘b’ အက္ခရာနဲ့စတဲ့ အရာဝတ္ထု  
ဘယ်လောက်များများကို သင်မြင်  
နိုင်သလဲ။ ၎င်းတို့ကို မျဉ်းကြောင်း  
တွေပေါ်မှာ ရေးပါ။



---

---