



သင်ယူလေ့လာ ဖြန့်ဖြူးစား(ပါ)

သမီးဘိုးသာဘေး-ပြုစုသည်။



မြန်မာစာကို စတင်လေ့လာ
သင်ယူသူများအတွက်
ဗျည်းနှင့်သရတွဲဖက် ရေးသားနည်းကို
သရုပ်ဖော်ပုံပေါင်းများစွာ အသုံးပြုကာ
ပြုစုသူ၏ သင်ကြားမှုအတွေ့အကြုံဖြင့်
စနစ်တကျ သင်ပြထားပါသည်။



KG0005
2,000.00 KS

ထုတ်ဝေသူ - ဦးစန်းဦး စိတ်ကူးချိုချိုစာပေ၊ ကမ္ဘာ့ ဘဏ္ဍလမ်း၊ တာမွေ။
 ပုံနှိပ်သူ - ဒေါ်ဝင်းမာ၊ စိတ်ကူးချိုချိုပုံနှိပ်တိုက်၊ ၁၁၇၉၊ မရိုးရိပ်လမ်း၊ ရန်ကင်း။
 ပန်းချီ - တင်နိုင်စိုး
 ၂၀၁၃၊ ဩဂုတ်လ၊ ပထမအကြိမ်၊ အုပ်ရေ ၅၀၀
 ရောင်းစျေး ၂၀၀၀ ကျပ်

၀၀၀

သင်ယူလေ့လာပြန်မာစာ(၂)
 သမီးတိုးသာဘေး၊ ရန်ကုန်၊ ဇိတ်ကူးချိုချိုစာပေ၊ ၂၀၁၃၊
 စာမျက်နှာ မျက်နှာ၊ ၁၃ စင်တီ x ၂၀.၅ စင်တီ
 (၁) သင်ယူလေ့လာပြန်မာစာ(၂)

စိတ်ကူးချိုချိုစာအုပ်




သင်ယူလေ့လာ
မြန်မာစာ
(၂)
သမီးဘိုးသာဘေး




Handwritten text, possibly a signature or name, consisting of several lines of cursive script.

mgyc.com



ငါး




ကစားစရာ



ကာလသား



ကား




စာအိတ်




စားပွဲ



ဆာလောင်




ဆား



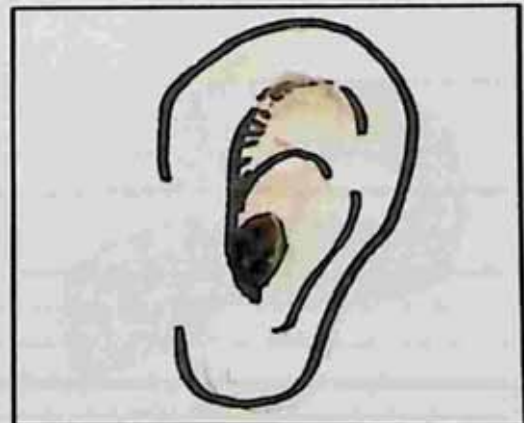
ဝါဂွမ်း



ဝါးပင်



နာနတ်သီး



နားရွက်

o oo oo:

o oi oi:

e ei ei:



တရားသူကြီး




တာအို




ပါမောက္ခ



ပါးကွက်



ခါချဉ်



ခါးပတ်

o oo oo:

3 3i 3i:

o oi oi:

မ

မာ

မား

ယ

ယာ

ယား

လ

လာ


လား

သင်ခန်းစာ (၂)


အိ	အီ	အီး
— ^o	— ^o	— ^{o:}
၏	ဤ	—ဦ

ထိ ထိ ထီး

ဝိ ဝိ ဝီး



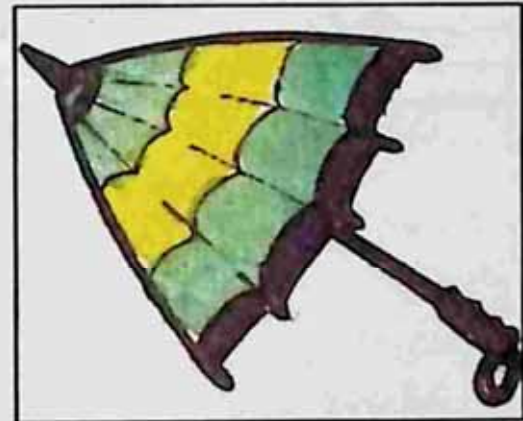
သီမီး




ဖားစည်




မထိရ




ထီး




မိကျောင်း




မီးခြစ်



Handwriting practice lines for the letter 'o'. The first line shows three examples of the letter 'o' with stroke order arrows and numbers: 'o' (1), 'o' (1), and 'o' (1, 2). Below are four sets of empty handwriting lines for practice.



Handwriting practice lines for the letter 'o'. The first line shows three examples of the letter 'o' with stroke order arrows and numbers: 'o' (1), 'o' (1), and 'o' (1, 2). Below are four sets of empty handwriting lines for practice.




စီဝါ



စီးကွတ်




ဒီလှိုင်း



ဒီးဒုတ်

စည် စည် စည်း


ဆီ ဆီ ဆီး




စည်ဝိုင်း



စည်ပုံ



ဆီထမင်း



ဆီးသီး

စို

စို

စိုး

မည်

မည်

မည်း

သည်

သည်


ည်း

သင်ခန်းစာ (၃)


အ	အ	အး
—	—	—
၉	၉	၉း

Handwriting practice lines for the letter 'အ'. The first line shows the character 'အ' on a four-line grid. The second line shows 'အ' with a horizontal stroke below it. The third line shows 'အ' with a horizontal stroke and a colon below it. Below these are two sets of empty four-line grids for practice.

Handwriting practice lines for the letter 'ဉ'. The first line shows the character 'ဉ' on a four-line grid. The second line shows 'ဉ' with a horizontal stroke below it. The third line shows 'ဉ' with a horizontal stroke and a colon below it. Below these are two sets of empty four-line grids for practice.



ဘူးသီး



အာလူး



ခွေ



တူရွင်း



ပုစွန်



ပူဇော်

ဝ

ဝ

ဝ

ခ

ခ

ခ

ဝ

ဝ

ဝ

ဆ

ဆ

ဆ

oo
L

oo
IL

oo°
IL

o
L

o
IL

o°
IL

oo
L

oo
IL

oo°
IL

oo
L

oo
IL

oo°
IL